คู่มือการใช้งานระบบ

e-PP e-Permission & Privilege

ระบบอนุมัติ - อนุญาตทางอิเล็กทรอนิกส์

สำหรับผู้ประกอบการ

การนิคมอุตสาหกรรมแห่งประเทศไทย
(Industrial Estate Authority of Thailand : IEAT)
618 ถนนนิคมมักกะสัน แขวงมักกะสัน เขตราชเทวี กรุงเทพมหานคร 10400
โทรศัพท์ : 0-2253-0561 | โทรสาร : 0-2252-9273
http://epp-ent.ieat.go.th Line ID: @IEAT-ePP-Support

วิธีเข้าใช้งานระบบ e-PP
สำหรับผู้ประกอบการ

1. เข้าไปที่เว็บไซต์ epp-ent.ieat.go.th
คลิกที่เมนู เข้าสู่ระบบส่วนผู้ประกอบการ

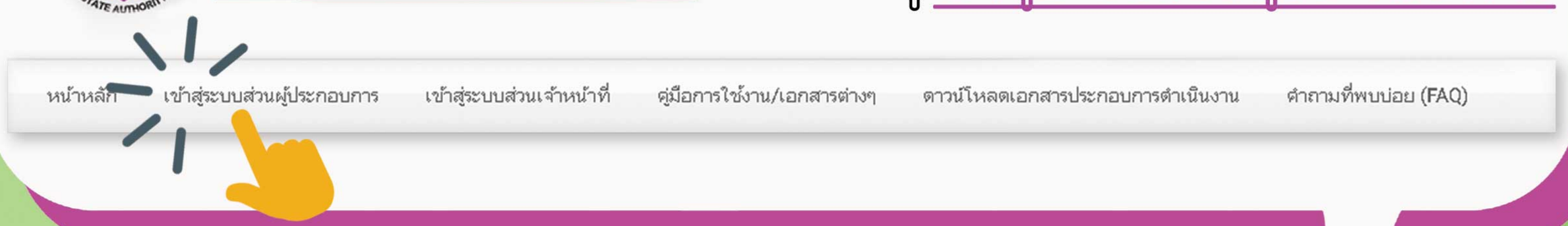

2. ใส่ username และ password ที่ลงทะเบียนไว้กับ กนอ. จากนั้นคลิก เข้าสู่ระบบ

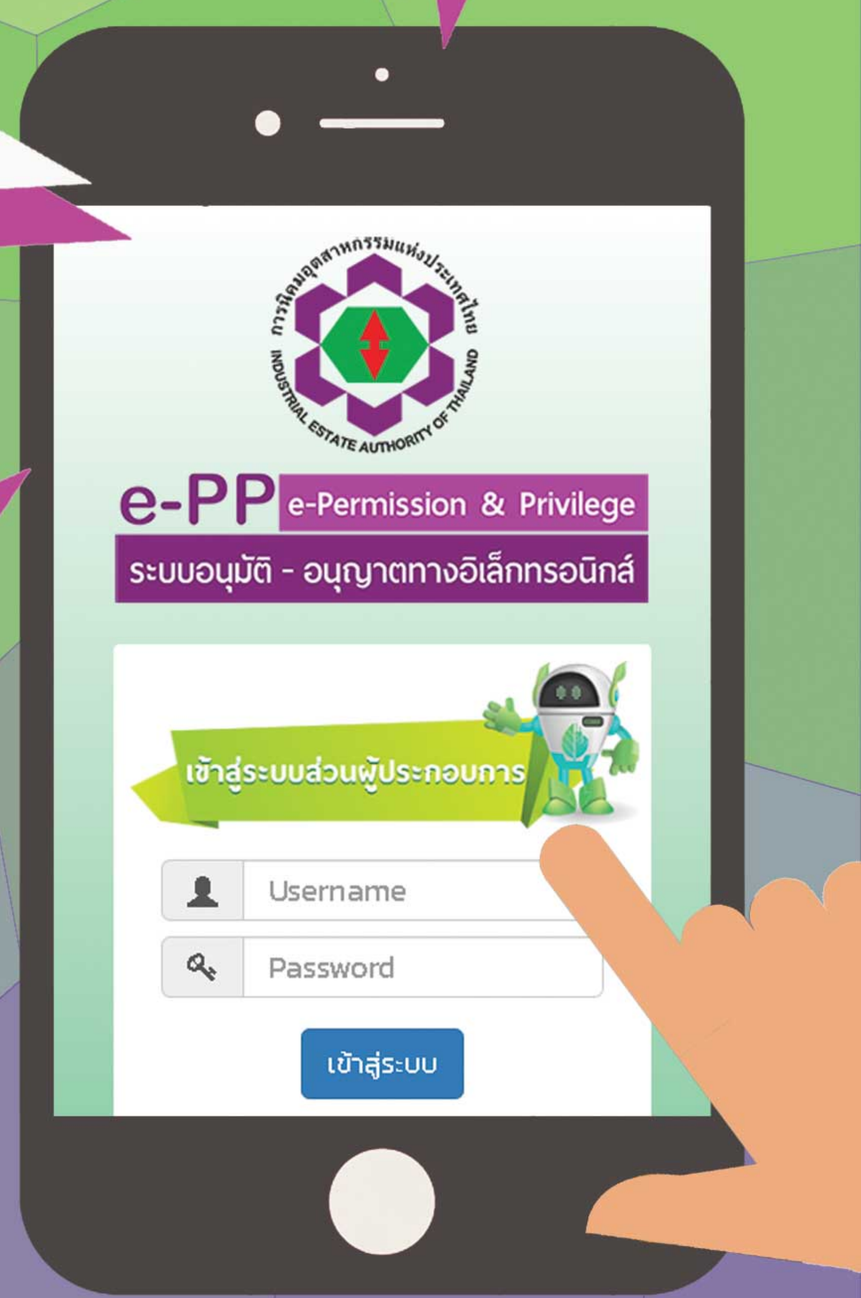

3. คลิกเลือกเมนูคำขออนุมัติ-อนุญาต ติดตามผล หรือเลือกเมนูคำสั่งอื่น ๆ ได้ตามต้องการ

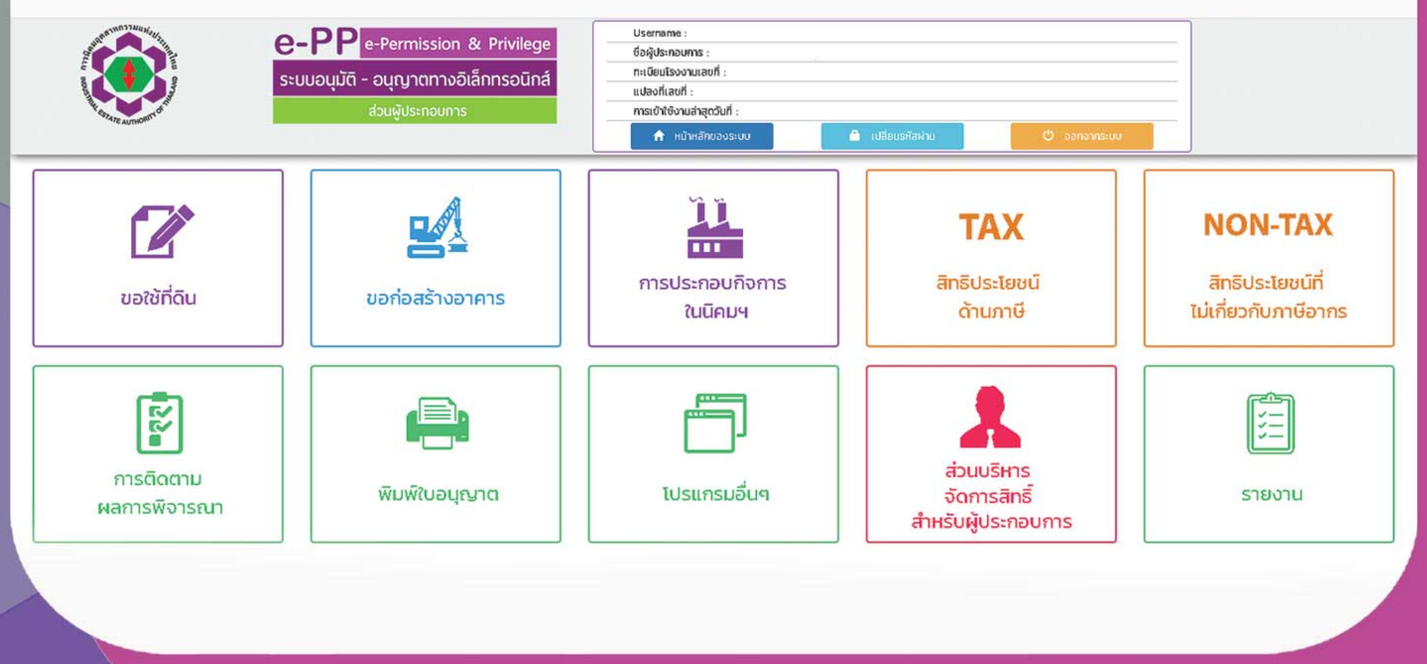

การนิคมอุตสาหกรรมแห่งประเทศไทย
(INDUSTRIAL ESTATE AUTHORITY OF THAILAND : IEAT)
618 ถนนนิคมมักกะสัน แขวงมักกะสัน เขตราชเทวี กรุงเทพมหานคร 10400
Telephone: 0 2253 0561 | Fax: 0 2252 9273
Line ID: @IEAT-ePP-Support

วิธีการบันทึกรายชื่อ-ข้อมูลผู้ติดต่อ
เพื่อประกอบการยื่นคำขอ

1. เข้าสู่ระบบ e-PP เลือกเมนู โปรแกรมอื่นๆ
2. เลือกคำสั่ง จัดการข้อมูลผู้ติดต่อ
3. คลิก เพิ่มข้อมูล กรอกข้อมูลให้ครบถ้วน

หากเกิดปัญหาขึ้น เจ้าหน้าที่จะติดต่อทางเบอร์โทรศัพท์ที่ได้เพิ่มข้อมูลไว้

เมื่อกรอกข้อมูลเสร็จแล้วให้คลิก ตกลง

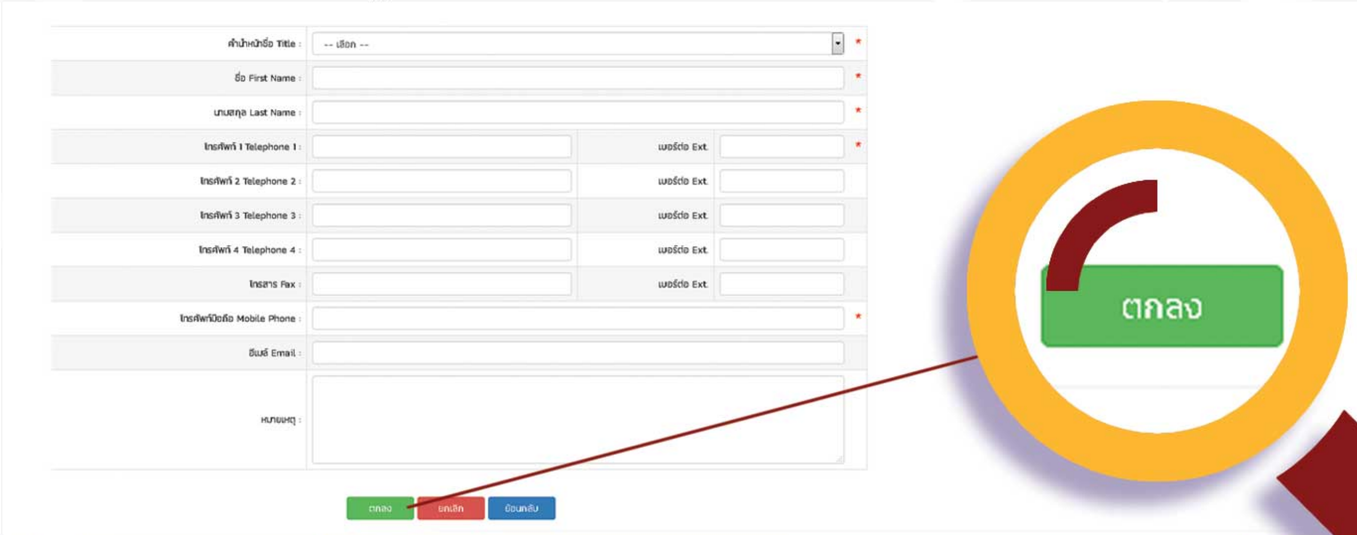

หากต้องการแก้ไข ให้คลิกที่ คลิก ตรงช่อง แก้ไข

หากต้องการลบข้อมูล ให้คลิกที่ ช่องสี่เหลี่ยม หน้ารายชื่อที่ต้องการลบ จากนั้นกด ลบข้อมูล

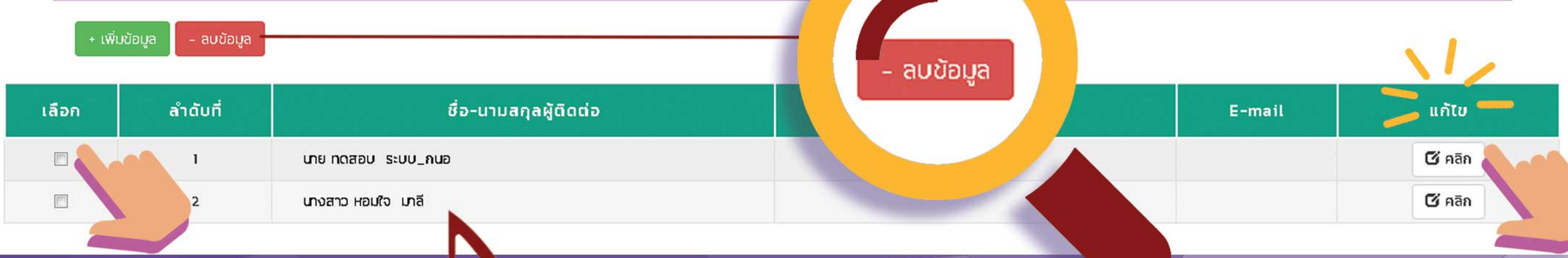

การนิคมอุตสาหกรรมแห่งประเทศไทย
(INDUSTRIAL ESTATE AUTHORITY OF THAILAND : IEAT)
618 ถนนนิคมมักกะสัน แขวงมักกะสัน เขตราชเทวี กรุงเทพมหานคร
10400 Telephone: 0 2253 0561 | Fax: 0 2252 9273
Line ID: @IEAT-ePP-Support

วิธีจัดการเพิ่ม-แก้ไข-ลบ ข้อมูลที่อยู่สำหรับออกใบกำกับภาษี

ขั้นตอนที่ 1

คลิกคำสั่ง "โปรแกรมอื่นๆ" จากนั้นคลิกที่ "จัดการข้อมูลที่อยู่สำหรับออกใบกำกับภาษี" และคลิก "เพิ่มข้อมูล"

ขั้นตอนที่ 2

กรอกข้อมูลที่อยู่ให้ครบถ้วน เสร็จแล้ว คลิก "บันทึกข้อมูล" และคลิก "OK" บนหน้าต่างที่ขึ้นมา

ขั้นตอนที่ 3

หากต้องการแก้ไข คลิกที่ "คลิก" ในช่อง "แก้ไข"

หากต้องการลบ คลิกที่สี่เหลี่ยม ในช่อง "เลือก" จากนั้นคลิก "ลบข้อมูล" และคลิก "OK" เพื่อยืนยันอีกครั้งในหน้าต่างที่ขึ้นมา

การนิคมอุตสาหกรรมแห่งประเทศไทย (Industrial Estate Authority of Thailand : IEAT)
618 ถนนนิคมมักกะสัน แขวงมักกะสัน เขตราชเทวี กรุงเทพมหานคร 10400
โทรศัพท์ : 0-2253-0561 | โทรสาร : 0-2252-9273
Line ID: @IEAT-ePP-Support

วิธีการยื่นคำขอใช้ที่ดิน

1. เข้าสู่ระบบ e-pp
เลือกเมนู ขอใช้ที่ดิน

ขอใช้ที่ดิน

2. คลิกแบบคำขอที่ต้องการ
แล้วคลิก สร้างคำขอใหม่

+ สร้างคำขอใหม่

ข้อมูลทั่วไป (General Information) | ข้อมูลเกี่ยวกับการขออนุญาตใช้ที่ดิน (Operation Information)
การอนุญาตตามกฎหมายอื่น (Laws) | ข้อมูลด้านการผลิต (Manufacturing)
สาธารณูปโภค (Utility) | ข้อมูลด้านความปลอดภัย (Safety)
ข้อมูลด้านสิ่งแวดล้อม (Environment) | เอกสารประกอบการขออนุญาต (Other Documents)

3. กรอกข้อมูลและอ่านเอกสาร
ที่แถบข้อมูลด้านบนให้ครบถ้วน

บันทึกการกรอกข้อมูล

หากต้องการบันทึกไว้ก่อน
ให้คลิกคำสั่ง บันทึกการกรอกข้อมูล
เวลาเข้ามาที่หน้ายื่นคำขอใช้ที่ดิน
จะมีรายการเอกสารร่างคำขอ
ขึ้นสถานะว่า อยู่ระหว่างจัดทำคำขอ

หากต้องการกลับไปแก้ไขรายละเอียด
ข้อมูล ให้คลิกคำสั่ง แก้ไขข้อมูล

ส่งคำขอให้ กนอ.

หากต้องการส่งแบบคำขอ
ให้คลิกที่ ส่งคำขอให้กนอ.
เมื่อเข้าไปดูในสถานะจะขึ้นว่า
ส่งคำขอ พร้อมกับแสดง
เลขที่ใบคำขอ

รายการเอกสารร่างคำขอ กนอ. 01/1 (I-EA-T 01/1: New) | + สร้างคำขอใหม่

รายการที่ (No.)	วันที่สร้าง (Created Date)	วันที่ปรับปรุงข้อมูลล่าสุด (Modified Date)	สถานะเอกสาร (Status)	เลขที่ใบคำขอ (Form No.)	การดำเนินการ (Detail)
1	04-07-2562	04-07-2562	ส่งคำขอ	1-13-0-101-12782-2562	
2	15-07-2562	15-07-2562	ส่งคำขอ	1-13-1-101-12785-2562	
3	06-08-2562	06-08-2562	ส่งคำขอ	1-13-0-101-12787-2562	
4	[illegible]-2562	13-08-2562	อยู่ระหว่างจัดทำคำขอ	-	+แก้ไขข้อมูล -ลบร่างคำขอ

การนิคมอุตสาหกรรมแห่งประเทศไทย
(INDUSTRIAL ESTATE AUTHORITY OF THAILAND : IEAT)

618 ถนนนิคมมักกะสัน แขวงมักกะสัน
เขตราชเทวี กรุงเทพมหานคร 10400
Telephone: 0 2253 0561
Fax: 0 2252 9273
Line ID: @IEAT-ePP-Support

ข้อแนะนำวิธีการกรอกข้อมูล เพื่อยื่นคำขอใช้ที่ดิน ให้กับ กนอ.

1

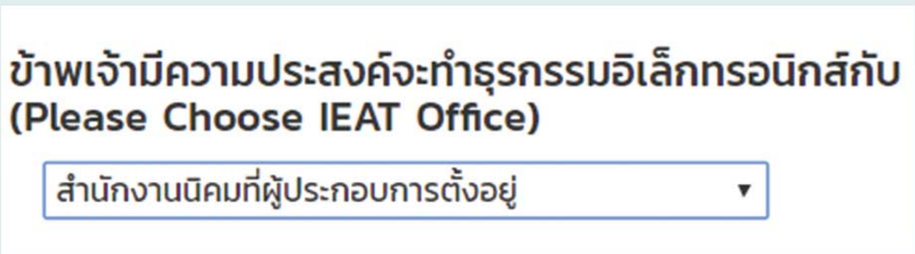

ในหน้า ข้อมูลทั่วไป ให้เลือกสำนักงานนิคมที่ต้องการยื่นคำขอทำธุรกรรมอิเล็กทรอนิกส์

- หากเลือก สำนักงานนิคมที่ผู้ประกอบการตั้งอยู่ คำขอจะส่งให้กับสำนักงานนิคมที่ผู้ใช้งานทำงานอยู่
- หากเลือก สำนักงานใหญ่การนิคมอุตสาหกรรมแห่งประเทศไทย คำขอจะส่งให้กับสำนักงานใหญ่กนอ.

2

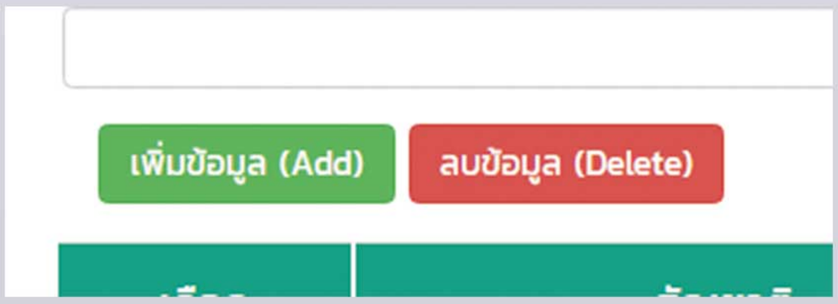

ข้อมูลใดที่มีคำสั่งให้คลิก เพิ่มข้อมูล สามารถเพิ่มข้อมูลได้หลายบรรทัด หากต้องการลบข้อมูลให้คลิกปุ่มสี่เหลี่ยมหน้าข้อมูลบรรทัดนั้นแล้วกด ลบข้อมูล

3

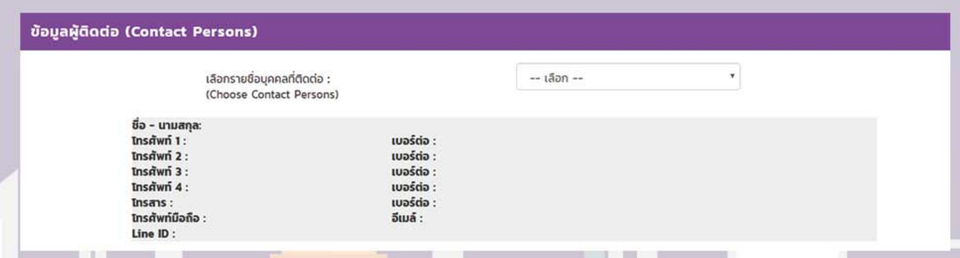

ข้อมูลผู้ติดต่อ เลือกรายชื่อบุคคลที่ติดต่อได้ หากเกิดปัญหาในการส่งคำขอ เจ้าหน้าที่กนอ. จะติดต่อทางเบอร์โทรศัพท์ของผู้ติดต่อที่ให้ไว้

4

การกรอกข้อมูลที่มีไฟล์เอกสารต้นฉบับ ให้คลิกดาวน์โหลดไฟล์ จากนั้นกรอกข้อมูลเอกสารให้เรียบร้อยแล้วนำกลับมาอัพโหลด

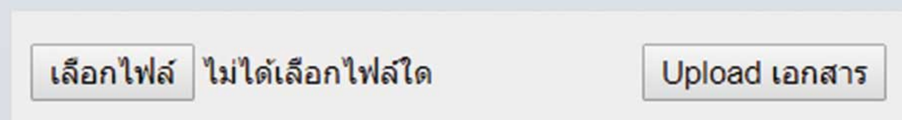

คลิกที่ Choose File เพื่ออัพโหลดเอกสาร แล้วคลิกปุ่ม Upload เอกสาร จากนั้นระบบจะแจ้งว่า นำเข้าไฟล์ข้อมูลเรียบร้อย สามารถกดที่ คลิกดูรายละเอียดข้อมูล เพื่อดูข้อมูลในหน้าเว็บไซต์

5

กรณีที่ข้อมูลที่มีคำสั่งให้ Choose File เราสามารถเลือกอัพโหลดเอกสารที่ต้องการตามหัวข้อนั้นๆได้

การนิคมอุตสาหกรรมแห่งประเทศไทย

INDUSTRIAL ESTATE AUTHORITY OF THAILAND : IEAT

618 ถนนนิคมมักกะสัน แขวงมักกะสัน เขตราชเทวี กรุงเทพมหานคร 10400

Telephone: 0 2253 0561 | Fax: 0 2252 9273

Line ID: @IEAT-ePP-Support

ขั้นตอนการคำขอก่อสร้างอาคาร
ดัดแปลง แก้ไข เคลื่อนย้าย ตรวจสอบ อาคาร

ขอก่อสร้างอาคาร

ขั้นตอนการขอก่อสร้างอาคาร ในระบบ e-PP เป็นไปตามขั้นตอนดังต่อไปนี้

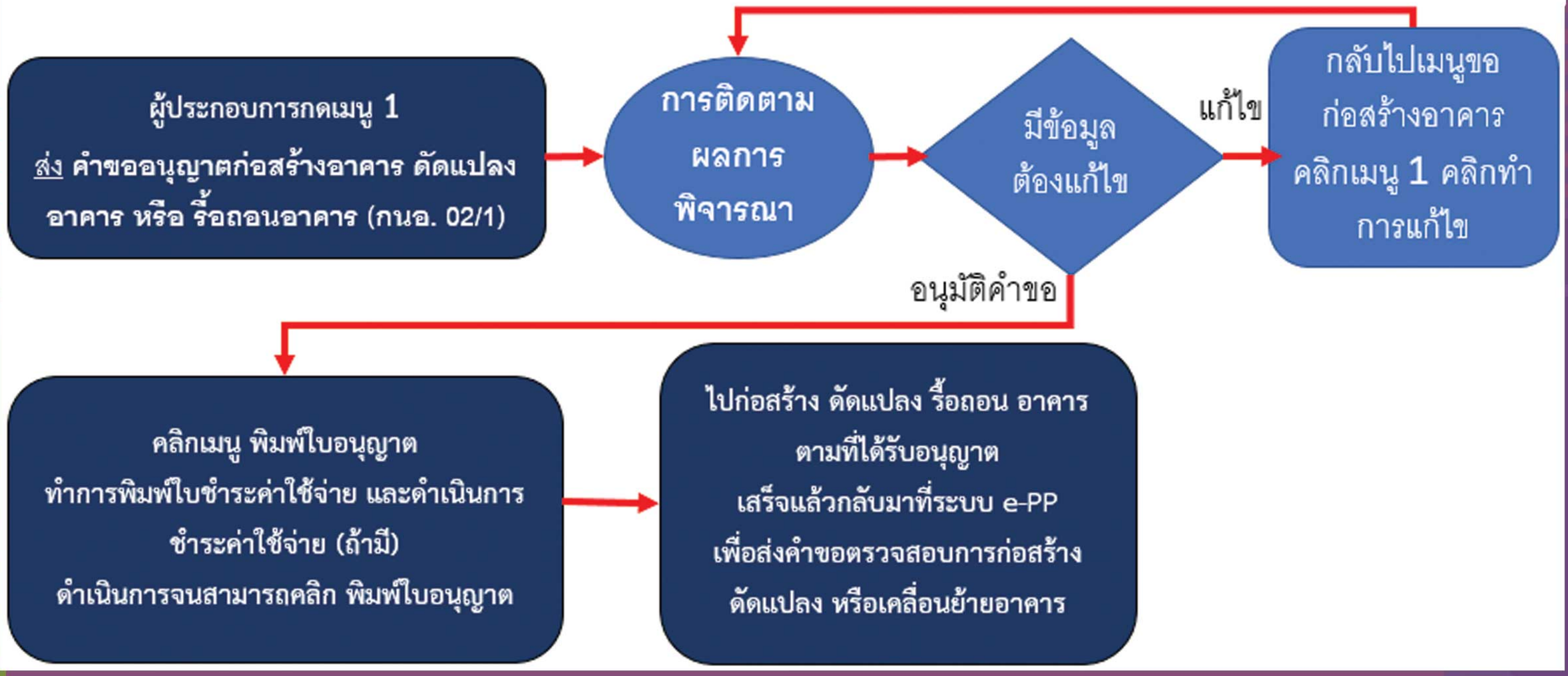

ขั้นตอนการขอตรวจสอบการก่อสร้าง ดัดแปลง เคลื่อนย้าย อาคาร

การนิคมอุตสาหกรรมแห่งประเทศไทย
(INDUSTRIAL ESTATE AUTHORITY OF THAILAND : IEAT)
618 ถนนนิคมมักกะสัน แขวงมักกะสัน เขตราชเทวี กรุงเทพมหานคร 10400
Telephone: 0 2253 0561 | Fax: 0 2252 9273
Line ID: @IEAT-ePP-Support

วิธีการยื่นคำขอก่อสร้างอาคาร
ดัดแปลง แก้ไข เคลื่อนย้าย ตรวจสอบ อาคาร

1. เข้าสู่ระบบ e-PP เลือกเมนู ขอก่อสร้างอาคาร

ขอก่อสร้างอาคาร

2. เลือกแบบคำขอที่ต้องการ เลือกปุ่ม สร้างคำขอใหม่

+ สร้างคำขอใหม่

บันทึกการกรอกข้อมูล

หากยังกรอกไม่ครบถ้วน แต่ต้องการบันทึกไว้ก่อน ให้คลิกคำสั่ง บันทึกการกรอกข้อมูล

ข้อมูลทั่วไป (General Information)

ข้อมูลเกี่ยวกับการขออนุญาต

เอกสารประกอบการขออนุญาต (Documents for Approval)

3. กรอกข้อมูลและอ่านเอกสารที่แถบข้อมูลด้านบนให้ครบถ้วน

หากต้องการกลับไปแก้ไขรายละเอียดข้อมูล ให้เลือกคำสั่ง แก้ไขข้อมูล

+แก้ไขข้อมูล

หากต้องการส่งคำขอให้กับ กนอ. ให้คลิกคำสั่ง ส่งคำขอให้กนอ.

ส่งคำขอให้ กนอ.

สามารถดูรายละเอียดการกรอกข้อมูลเพิ่มเติมได้ที่หน้า การกรอกข้อมูลที่สำคัญ

การนิคมอุตสาหกรรมแห่งประเทศไทย

(INDUSTRIAL ESTATE AUTHORITY OF THAILAND : IEAT)

618 ถนนนิคมมักกะสัน แขวงมักกะสัน เขตราชเทวี กรุงเทพมหานคร 10400

Telephone: 0 2253 0561 | Fax: 0 2252 9273

Line ID: @IEAT-ePP-Support

ข้อแนะนำวิธีการกรอกข้อมูล เพื่อยื่นคำขอก่อสร้างอาคาร ให้กับ กนอ.

1

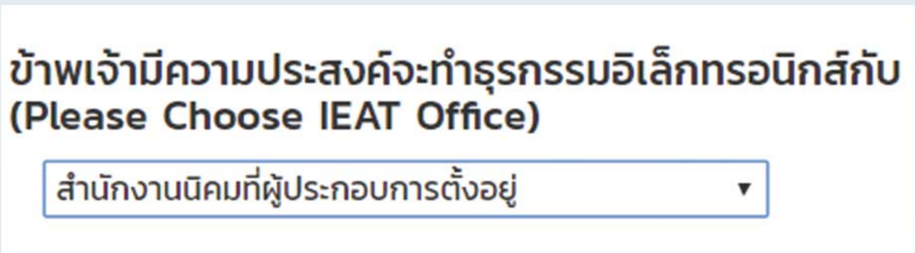

ในหน้า ข้อมูลทั่วไป ให้เลือกสำนักงานนิคมที่ต้องการยื่นคำขอทำธุรกรรมอิเล็กทรอนิกส์

- หากเลือก สำนักงานนิคมที่ผู้ประกอบการตั้งอยู่ คำขอจะส่งให้กับสำนักงานนิคมที่ผู้ใช้งานทำงานอยู่
- หากเลือก สำนักงานใหญ่การนิคมอุตสาหกรรมแห่งประเทศไทย คำขอจะส่งให้กับสำนักงานใหญ่กนอ.

2

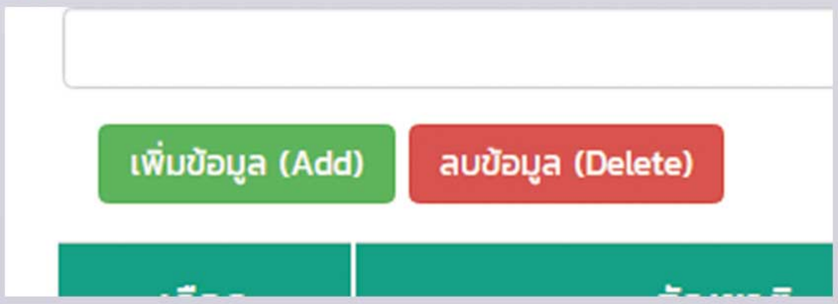

ข้อมูลใดที่มีคำสั่งให้คลิก เพิ่มข้อมูล สามารถเพิ่มข้อมูลได้หลายบรรทัด หากต้องการลบข้อมูลให้คลิกปุ่มสี่เหลี่ยมหน้าข้อมูลบรรทัดนั้นแล้วกด ลบข้อมูล

3

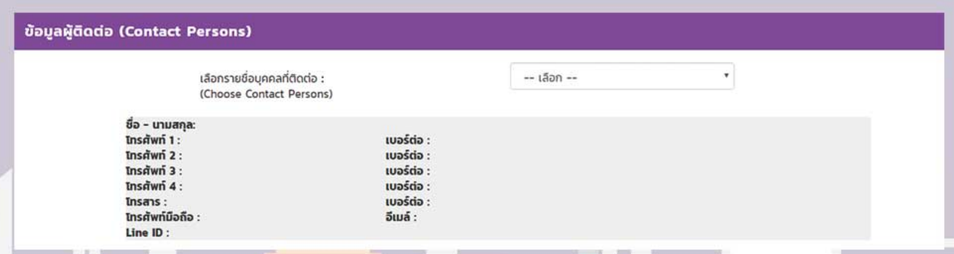

ข้อมูลผู้ติดต่อ เลือกรายชื่อบุคคลที่ติดต่อได้ หากเกิดปัญหาในการส่งคำขอ เจ้าหน้าที่กนอ. จะติดต่อทางเบอร์โทรศัพท์ของผู้ติดต่อที่ให้ไว้

4

การกรอกข้อมูลที่มีไฟล์เอกสารต้นฉบับ ให้คลิกดาวน์โหลดไฟล์ จากนั้นกรอกข้อมูลเอกสารให้เรียบร้อยแล้วนำกลับมาอัพโหลด

คลิกที่ Choose File เพื่ออัพโหลดเอกสาร แล้วคลิกปุ่ม Upload เอกสาร จากนั้นระบบจะแจ้งว่า นำเข้าไฟล์ข้อมูลเรียบร้อย สามารถกดที่ คลิกดูรายละเอียดข้อมูล เพื่อดูข้อมูลในหน้าเว็บไซต์

5

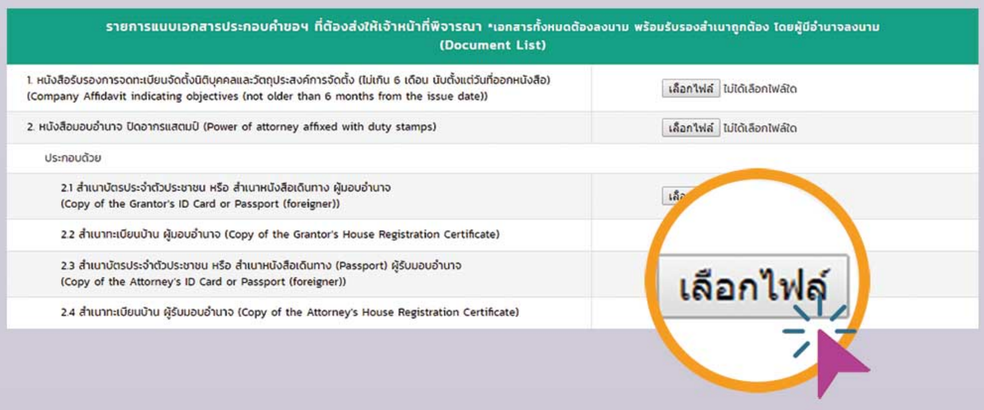

กรณีที่ข้อมูลที่มีคำสั่งให้ Choose File เราสามารถเลือกอัพโหลดเอกสารที่ต้องการตามหัวข้อนั้นๆได้

การนิคมอุตสาหกรรมแห่งประเทศไทย
INDUSTRIAL ESTATE AUTHORITY OF THAILAND : IEAT
618 ถนนนิคมมักกะสัน แขวงมักกะสัน เขตราชเทวี กรุงเทพมหานคร 10400
Telephone: 0 2253 0561 | Fax: 0 2252 9273
Line ID: @IEAT-ePP-Support

วิธีการยื่นคำขอ
การประกอบกิจการในนิคมอุตสาหกรรม

1. เข้าสู่ระบบ e-PP เลือกเมนู การประกอบกิจการในนิคมฯ

+ สร้างคำขอใหม่

2. คลิกแบบคำขอที่ต้องการ คลิก สร้างคำขอใหม่

3. กรอกข้อมูลและอ่านเอกสารที่แถบข้อมูลด้านบนให้ครบถ้วน

ข้อมูลทั่วไป (General Information)	ข้อมูลเกี่ยวกับการแจ้งเริ่มประกอบอุตสาหกรรม (Operation Information)	การขออนุญาตตามกฎหมายอื่น (Laws)
ข้อมูลด้านการผลิต (Manufacturing)	สาธารณูปโภค (Utility)	ข้อมูลด้านความปลอดภัย (Safety)
ข้อมูลด้านสิ่งแวดล้อม (Environment)	เอกสารประกอบการแจ้งเริ่ม (Other Documents)	ข้อมูลอื่นๆ ประกอบการพิจารณา (Other Data)

หากต้องการบันทึกไว้ก่อน ให้คลิกคำสั่ง บันทึกการกรอกข้อมูล

บันทึกการกรอกข้อมูล

หากต้องการกลับไปแก้ไขรายละเอียดข้อมูล ให้คลิกคำสั่ง แก้ไขข้อมูล

+แก้ไขข้อมูล

ส่งคำขอให้ กนอ.

หากต้องการส่งคำขอให้กับกนอ. ให้คลิกคำสั่ง ส่งคำขอให้กนอ.

สามารถดูรายละเอียดการกรอกข้อมูลเพิ่มเติมได้ที่หน้า การกรอกข้อมูลที่สำคัญ

การนิคมอุตสาหกรรมแห่งประเทศไทย
(INDUSTRIAL ESTATE AUTHORITY OF THAILAND : IEAT)
618 ถนนนิคมมักกะสัน แขวงมักกะสัน เขตราชเทวี กรุงเทพมหานคร 10400
Telephone: 0 2253 0561 | Fax: 0 2252 9273
Line ID: @IEAT-ePP-Support

ข้อแนะนำวิธีการกรอกข้อมูล
เพื่อยื่นคำขอประกอบกิจการในนิคมฯ ให้กับ กนอ.

1

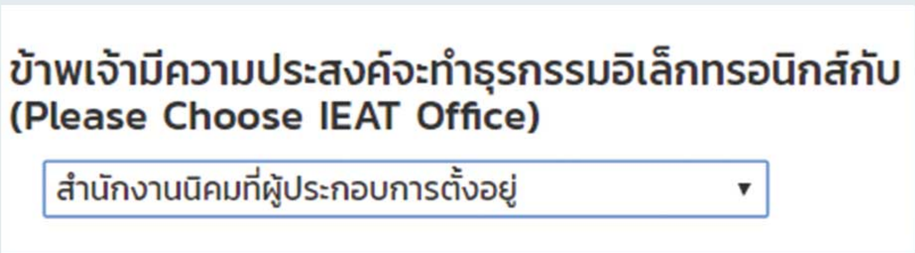

ในหน้า ข้อมูลทั่วไป ให้เลือกสำนักงานนิคมที่ต้องการยื่นคำขอทำธุรกรรมอิเล็กทรอนิกส์

- หากเลือก สำนักงานนิคมที่ผู้ประกอบการตั้งอยู่ คำขอจะส่งให้กับสำนักงานนิคมที่ผู้ใช้งานทำงานอยู่
- หากเลือก สำนักงานใหญ่การนิคมอุตสาหกรรมแห่งประเทศไทย คำขอจะส่งให้กับสำนักงานใหญ่กนอ.

2

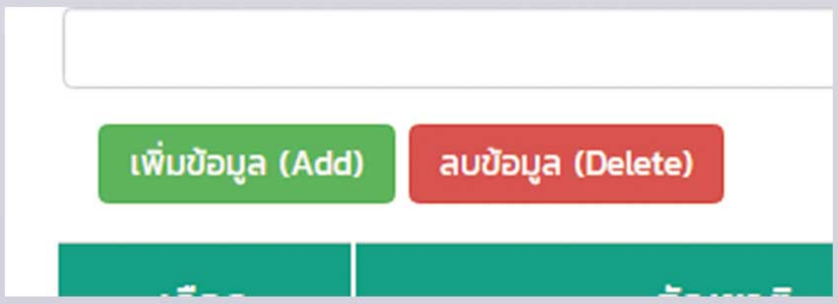

ข้อมูลใดที่มีคำสั่งให้คลิก เพิ่มข้อมูล สามารถเพิ่มข้อมูลได้หลายบรรทัด หากต้องการลบข้อมูลให้คลิกปุ่มสี่เหลี่ยมหน้าข้อมูลบรรทัดนั้นแล้วกด ลบข้อมูล

3

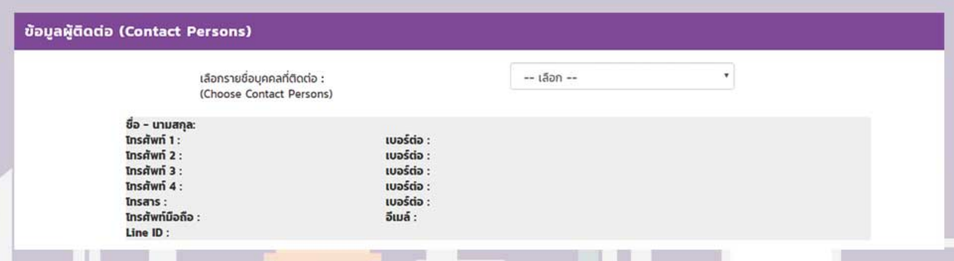

ข้อมูลผู้ติดต่อ เลือกรายชื่อบุคคลที่ติดต่อได้ หากเกิดปัญหาในการส่งคำขอ เจ้าหน้าที่กนอ. จะติดต่อทางเบอร์โทรศัพท์ของผู้ติดต่อที่ให้ไว้

4

คลิกเพื่อดาวน์โหลดไฟล์เอกสารต้นแบบ

การกรอกข้อมูลที่มีไฟล์เอกสารต้นฉบับ ให้คลิกดาวน์โหลดไฟล์ จากนั้นกรอกข้อมูลเอกสารให้เรียบร้อยแล้วนำกลับมาอัพโหลด

คลิกที่ Choose File เพื่ออัพโหลดเอกสาร แล้วคลิกปุ่ม Upload เอกสาร จากนั้นระบบจะแจ้งว่า นำเข้าไฟล์ข้อมูลเรียบร้อย สามารถกดที่ คลิกดูรายละเอียดข้อมูล เพื่อดูข้อมูลในหน้าเว็บไซต์

5

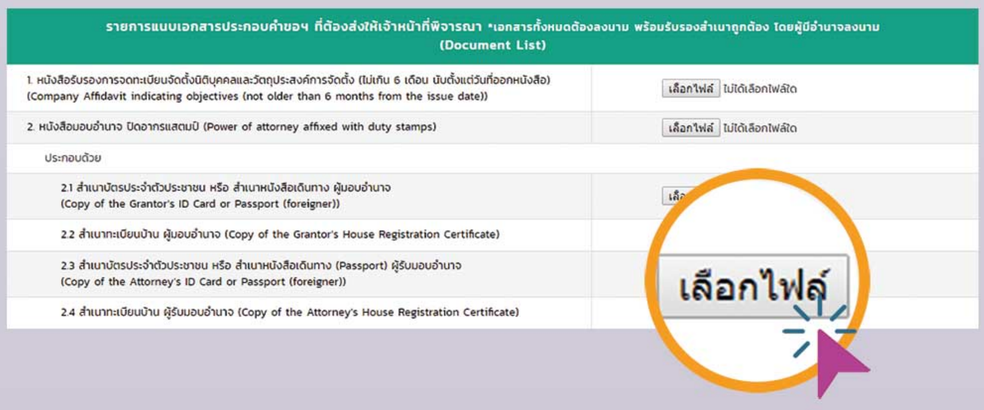

กรณีที่ข้อมูลที่มีคำสั่งให้ Choose File เราสามารถเลือกอัพโหลดเอกสารที่ต้องการตามหัวข้อนั้นๆได้

การนิคมอุตสาหกรรมแห่งประเทศไทย
INDUSTRIAL ESTATE AUTHORITY OF THAILAND : IEAT
618 ถนนนิคมมักกะสัน แขวงมักกะสัน เขตราชเทวี กรุงเทพมหานคร 10400
Telephone: 0 2253 0561 | Fax: 0 2252 9273
Line ID: @IEAT-ePP-Support

วิธีการยื่นคำขอ สิทธิประโยชน์ด้านภาษี

+ สร้างคำขอใหม่

เช็คยอดเงินคงเหลือในระบบ หากมียอดเงินต่ำกว่า 300 บาท จะต้องทำการเติมเงินเข้าระบบก่อน จึงจะสามารถยื่นคำขอได้

TAX

สิทธิประโยชน์ด้านภาษี

1. เข้าสู่ระบบ e-PP คลิกเมนู สิทธิประโยชน์ด้านภาษี

2. คลิกเลือกแบบคำขอที่ต้องการ คลิก สร้างคำขอใหม่

3. กรอกข้อมูลและอ่านเอกสารที่แถบข้อมูลด้านบนให้ครบถ้วน

ข้อมูลทั่วไป | ข้อมูลคำขอ

หากยังกรอกไม่ครบถ้วน แต่ต้องการบันทึกไว้ก่อน ให้คลิกคำสั่ง บันทึกการกรอกข้อมูล

บันทึกการกรอกข้อมูล

ส่งคำขอให้ กนอ.

หากต้องการส่งคำขอให้กับกนอ. ให้คลิกคำสั่ง ส่งคำขอให้กนอ.

+แก้ไขข้อมูล

หากต้องการกลับไปแก้ไขรายละเอียดข้อมูล ให้คลิกคำสั่ง แก้ไขข้อมูล

สามารถดูรายละเอียดการกรอกข้อมูลเพิ่มเติมได้ที่หน้า การกรอกข้อมูลที่สำคัญ

การนิคมอุตสาหกรรมแห่งประเทศไทย

(INDUSTRIAL ESTATE AUTHORITY OF THAILAND : IEAT)

618 ถนนนิคมมักกะสัน แขวงมักกะสัน เขตราชเทวี กรุงเทพมหานคร 10400

Telephone: 0 2253 0561 | Fax: 0 2252 9273

Line ID: @IEAT-ePP-Support

ข้อแนะนำวิธีการกรอกข้อมูล เพื่อยื่นคำขอสิทธิประโยชน์ด้านภาษี

1

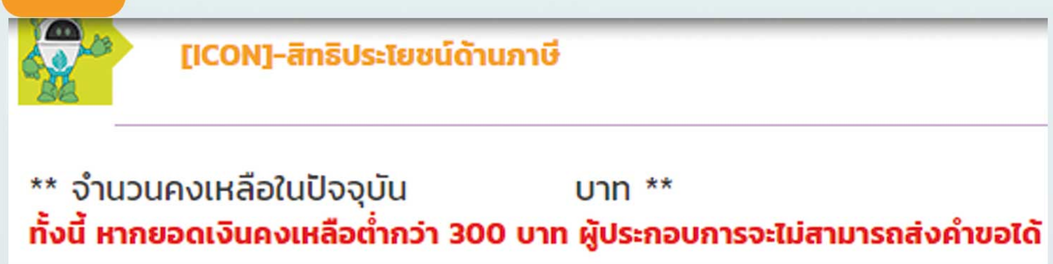

ก่อนยื่นคำขอฯ

หลังจากคลิกเมนู สิทธิประโยชน์ด้านภาษี

ให้ดู จำนวนเงินคงเหลือปัจจุบัน ต้องมีมากกว่า 300 บาท

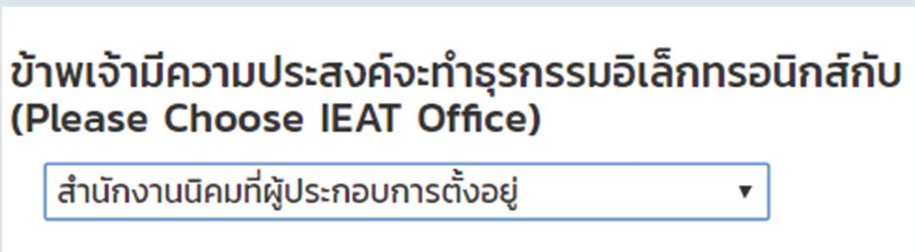

- หากเลือก สำนักงานนิคมที่ผู้ประกอบการตั้งอยู่ คำขอจะส่งให้กับสำนักงานนิคมที่ผู้ใช้งานทำงานอยู่
- หากเลือก สำนักงานใหญ่การนิคมอุตสาหกรรมแห่งประเทศไทย คำขอจะส่งให้กับสำนักงานใหญ่กนอ.

2

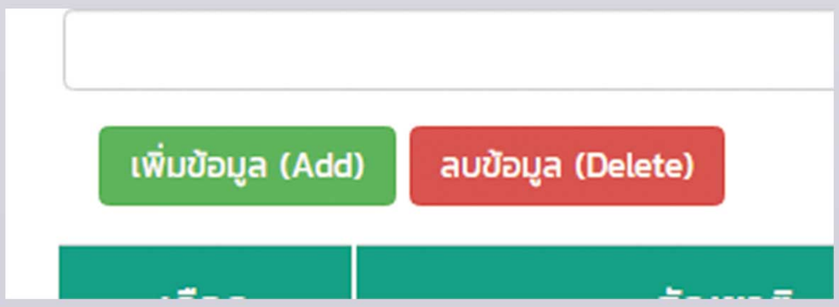

ข้อมูลใดที่มีคำสั่งให้คลิก เพิ่มข้อมูล สามารถเพิ่มข้อมูลได้หลายบรรทัด หากต้องการลบข้อมูลให้คลิกปุ่มสี่เหลี่ยมหน้าข้อมูลบรรทัดนั้นแล้วกด ลบข้อมูล

3

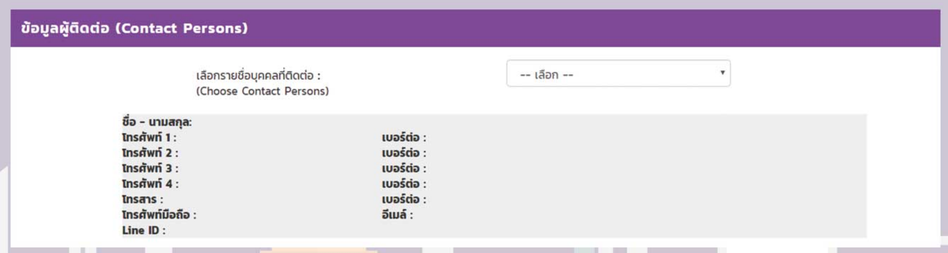

ข้อมูลผู้ติดต่อ เลือกรายชื่อบุคคลที่ติดต่อได้ หากเกิดปัญหาในการส่งคำขอ เจ้าหน้าที่กนอ. จะติดต่อทางเบอร์โทรศัพท์ของผู้ติดต่อที่ให้ไว้

4

การกรอกข้อมูลที่มีไฟล์เอกสารต้นฉบับ ให้คลิกดาวน์โหลดไฟล์ จากนั้นกรอกข้อมูลเอกสารให้เรียบร้อยแล้วนำกลับมาอัพโหลด

คลิกที่ Choose File เพื่ออัพโหลดเอกสาร แล้วคลิกปุ่ม Upload เอกสาร จากนั้นระบบจะแจ้งว่า นำเข้าไฟล์ข้อมูลเรียบร้อย สามารถกดที่ คลิกดูรายละเอียดข้อมูล เพื่อดูข้อมูลในหน้าเว็บไซต์

5

กรณีที่ข้อมูลที่มีคำสั่งให้ Choose File เราสามารถเลือกอัพโหลดเอกสารที่ต้องการตามหัวข้อนั้นๆได้

การนิคมอุตสาหกรรมแห่งประเทศไทย

INDUSTRIAL ESTATE AUTHORITY OF THAILAND : IEAT

618 ถนนนิคมมักกะสัน แขวงมักกะสัน เขตราชเทวี กรุงเทพมหานคร 10400

Telephone: 0 2253 0561 | Fax: 0 2252 9273

Line ID: @IEAT-ePP-Support

วิธีการยื่นคำขอสิทธิประโยชน์ ที่ไม่เกี่ยวกับภาษีอากร

1

หลังจากเข้าสู่ระบบ ให้ไปที่เมนู สิทธิประโยชน์ที่ไม่เกี่ยวกับภาษีอากร จากนั้นเลือกคำสั่งที่ต้องการ

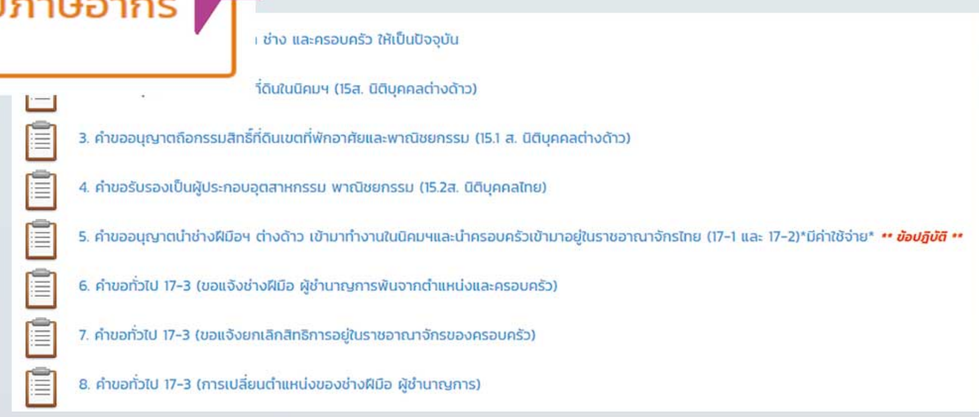

2

คลิก สร้างคำขอใหม่ เพื่อสร้างคำขอ

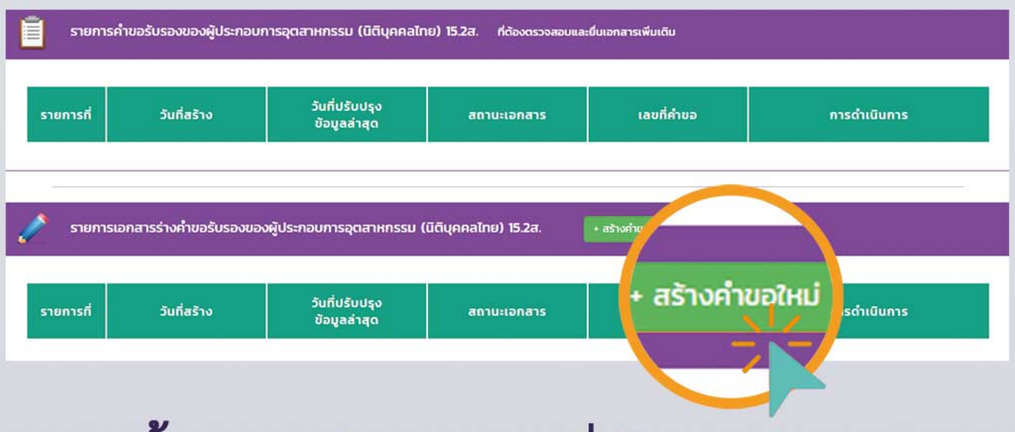

จากนั้นกรอกข้อมูลตามที่ต้องการ สามารถเปลี่ยนหน้าข้อมูลได้ที่แถบเมนูด้านบน

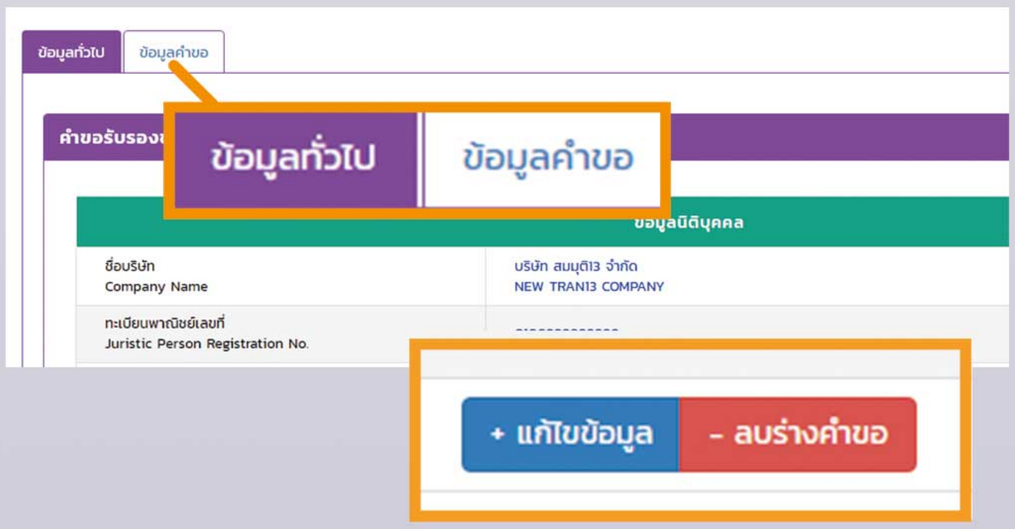

เมื่อกรอกข้อมูลเสร็จ สามารถบันทึกไว้ก่อนได้ โดยคลิก บันทึกการกรอกข้อมูล แต่หากต้องการส่งคำขอ ให้คลิก ส่งคำขอให้ กนอ.

สามารถแก้ไขข้อมูลได้โดยเลือก แก้ไขข้อมูล และ ลบคำขอได้โดยเลือกช่องสี่เหลี่ยมหน้าคำขอ จากนั้นเลือก ลบร่างคำขอ

3

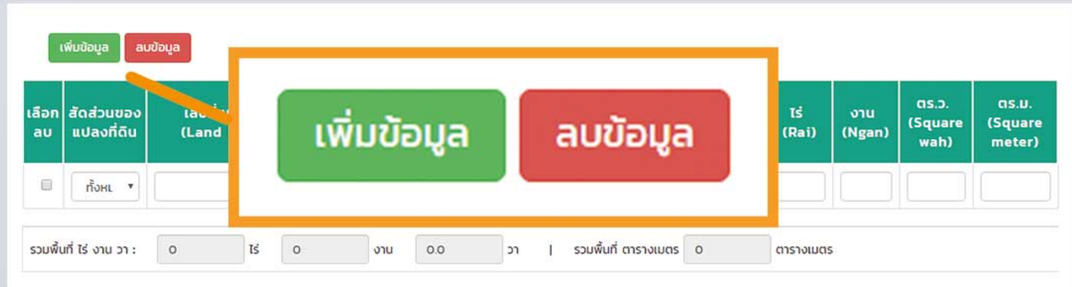

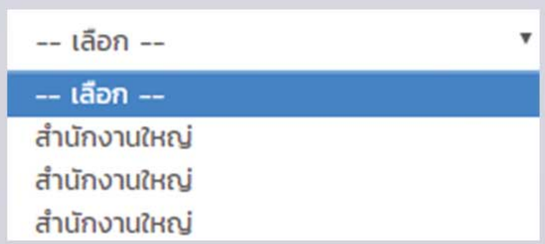

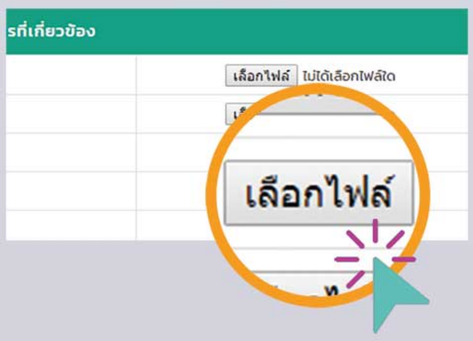

กรณีที่มีช่องให้กดเลือก สามารถคลิกเพื่อดูตัวเลือกเพิ่มเติมได้ และนอกจากนั้นสามารถคลิกเพิ่ม-ลดข้อมูล หรือเพิ่มไฟล์เอกสารได้

สามารถดูรายละเอียดการกรอกข้อมูลที่สำคัญเพิ่มเติมได้ในหน้า ข้อสำคัญในวิธีการกรอกข้อมูล เพื่อยื่นคำขอให้กับ กนอ.

การนิคมอุตสาหกรรมแห่งประเทศไทย
INDUSTRIAL ESTATE AUTHORITY OF THAILAND : IEAT
618 ถนนนิคมมักกะสัน แขวงมักกะสัน เขตราชเทวี กรุงเทพมหานคร 10400
Telephone: 0 2253 0561 | Fax: 0 2252 9273
Line ID: @IEAT-ePP-Support

ข้อแนะนำวิธีการกรอกข้อมูล เพื่อยื่นคำขอสิทธิประโยชน์ที่ไม่เกี่ยวกับภาษีอากร

1

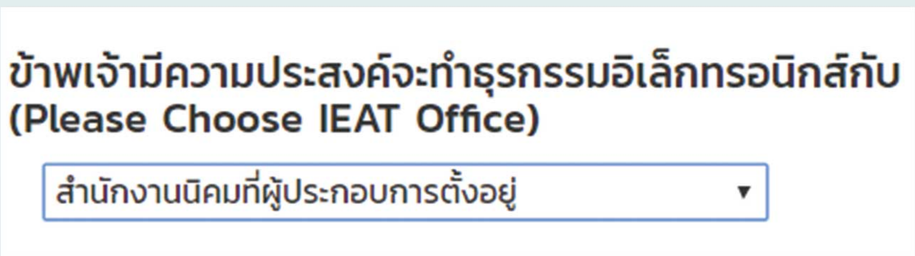

ในหน้า ข้อมูลทั่วไป ให้เลือกสำนักงานนิคมที่ต้องการยื่นคำขอทำธุรกรรมอิเล็กทรอนิกส์

- หากเลือก สำนักงานนิคมที่ผู้ประกอบการตั้งอยู่ คำขอจะส่งให้กับสำนักงานนิคมที่ผู้ใช้งานทำงานอยู่
- หากเลือก สำนักงานใหญ่การนิคมอุตสาหกรรมแห่งประเทศไทย คำขอจะส่งให้กับสำนักงานใหญ่กนอ.

2

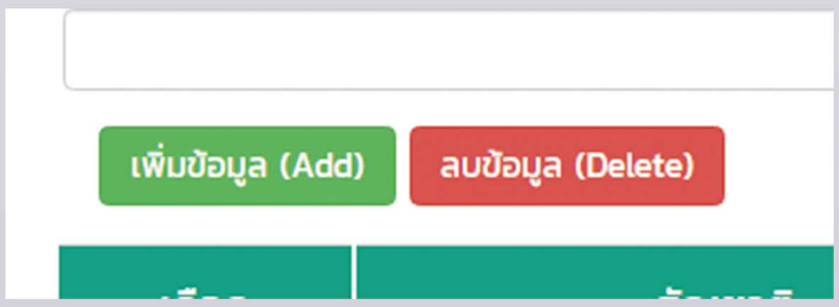

ข้อมูลใดที่มีคำสั่งให้คลิก เพิ่มข้อมูล สามารถเพิ่มข้อมูลได้หลายบรรทัด หากต้องการลบข้อมูลให้คลิกปุ่มสี่เหลี่ยมหน้าข้อมูลบรรทัดนั้นแล้วกด ลบข้อมูล

3

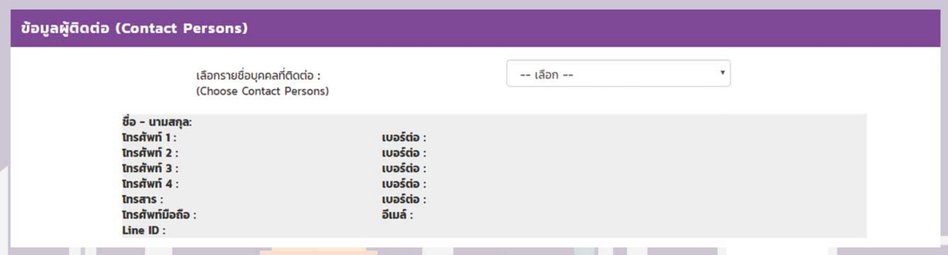

ข้อมูลผู้ติดต่อ เลือกรายชื่อบุคคลที่ติดต่อได้ หากเกิดปัญหาในการส่งคำขอ เจ้าหน้าที่กนอ. จะติดต่อทางเบอร์โทรศัพท์ของผู้ติดต่อที่ให้ไว้

4

การกรอกข้อมูลที่มีไฟล์เอกสารต้นฉบับ ให้คลิกดาวน์โหลดไฟล์ จากนั้นกรอกข้อมูลเอกสารให้เรียบร้อยแล้วนำกลับมาอัพโหลด

คลิกที่ Choose File เพื่ออัพโหลดเอกสาร แล้วคลิกปุ่ม Upload เอกสาร จากนั้นระบบจะแจ้งว่า นำเข้าไฟล์ข้อมูลเรียบร้อย สามารถกดที่ คลิกดูรายละเอียดข้อมูล เพื่อดูข้อมูลในหน้าเว็บไซต์

5

กรณีที่ข้อมูลที่มีคำสั่งให้ Choose File เราสามารถเลือกอัพโหลดเอกสารที่ต้องการตามหัวข้อนั้นๆได้

การนิคมอุตสาหกรรมแห่งประเทศไทย

INDUSTRIAL ESTATE AUTHORITY OF THAILAND : IEAT

618 ถนนนิคมมักกะสัน แขวงมักกะสัน เขตราชเทวี กรุงเทพมหานคร 10400

Telephone: 0 2253 0561 | Fax: 0 2252 9273

Line ID: @IEAT-ePP-Support

วิธีการติดตามผล
การพิจารณาคำขอฯ

การติดตามผลการพิจารณาคำขอฯ

1 ไปที่เมนู การติดตามผลการพิจารณา จากนั้นเลื่อนหาคำขอที่ได้ยื่นไว้ แล้วคลิกที่ติดตามผล

2

คำขออนุญาตถือกรรมสิทธิ์ที่ดินในนิคมอุตสาหกรรมแห่งประเทศไทย 15ส.

รายการที่	เลขที่คำขอ	วันที่ส่งเอกสาร	สถานะการดำเนินการ	หมายเหตุผู้พิจารณาอนุมัติอนุญาต
1	13-2-51-00061/2562	21-08-2562	เอกสารรอดำเนินการ(เอกสารยื่นเพิ่มเติม)	
2	13-2-51-00058/2562	21-08-2562	กนอ. ต้องการข้อมูลเพิ่มเติม	ขอเอกสารเพิ่ม
3	13-2-51-00059/2562	21-08-2562	ดำเนินการพิจารณาอนุมัติ อนุญาต แล้วเสร็จ	
4	13-2-51-00060/2562	21-08-2562	เอกสารรอดำเนินการ	

ดูที่ สถานะการดำเนินการ

- กรณีที่สถานะระบุว่า เอกสารรอดำเนินการ แสดงว่าคำขออยู่ในขั้นตอนตรวจสอบ
- กรณีที่สถานะระบุว่า ดำเนินการพิจารณา อนุมัติ **อนุญาต** แล้วเสร็จ ให้ทำตามขั้นตอน พิมพ์ใบแจ้งรายการชำระเงิน
- กรณีที่สถานะระบุว่า ดำเนินการพิจารณา อนุมัติ **ไม่อนุญาต** หากยังมีความประสงค์จะยื่นคำขอฯ ให้ทำการสร้างคำขอฯ ใหม่
- กรณีที่สถานะระบุว่า กนอ. ต้องการข้อมูลเพิ่มเติม ให้ปฏิบัติตามขั้นตอน วิธีการแก้ไขข้อมูลคำขอฯ

พิมพ์ใบแจ้งรายการชำระเงิน และการพิมพ์ใบอนุญาต

1

กลับไปที่หน้าหลักของเว็บ แล้วคลิกไปที่เมนู พิมพ์ใบอนุญาต จากนั้นเลื่อนหารายการคำขอที่ต้องการ เมื่อคลิกเข้าไปจะพบใบอนุญาตที่ได้รับ

พิมพ์ใบอนุญาต > รายการใบอนุญาต

ใบอนุญาตแจ้งเริ่มประกอบอุตสาหกรรม(กนอ. 03/2)

รายการที่	เลขที่คำขอ	ใบอนุญาต
1	1-13-0-301-02127-2562	ดูใบอนุญาต
2	1-13-0-301-02130-2562	รอชำระเงิน กรุณาดาวน์โหลดใบแจ้งรายการรับชำระเงิน
3	1-13-0-301-02132-2562	ดูใบอนุญาต

ด้านหลังใบอนุญาตจะมีการระบุสถานะไว้ หากระบุว่า ดูใบอนุญาต สามารถคลิกเพื่อดูและสั่งพิมพ์ใบอนุญาตได้ตามความต้องการ

2 หากมีการระบุสถานะว่า รอชำระเงิน กรุณาดาวน์โหลดใบแจ้งรายการรับชำระเงิน สามารถชำระเงินผ่านช่องทางอิเล็กทรอนิกส์ หรือสั่งพิมพ์เอกสารเพื่อไปชำระเงินที่ กนอ.

หลังจากทำการชำระเงินเรียบร้อย ให้กลับมาที่หน้าพิมพ์ใบอนุญาต หากขึ้นข้อความว่า ดูใบอนุญาต สามารถคลิกเพื่อดูและสั่งพิมพ์ใบอนุญาตได้ตามความต้องการ

การนิคมอุตสาหกรรมแห่งประเทศไทย
INDUSTRIAL ESTATE AUTHORITY OF THAILAND : IEAT
618 ถนนนิคมมักกะสัน แขวงมักกะสัน เขตราชเทวี กรุงเทพมหานคร 10400
Telephone: 0 2253 0561 | Fax: 0 2252 9273
Line ID: @IEAT-ePP-Support

วิธีการแก้ไขข้อมูลคำขอฯ ที่ กนอ. ต้องการข้อมูลเพิ่มเติม หรือ ต้องการให้แก้ไข

การแก้ไขข้อมูลคำขอฯ (เมื่อสถานะการดำเนินการ กนอ. ต้องการเอกสารเพิ่ม)

1

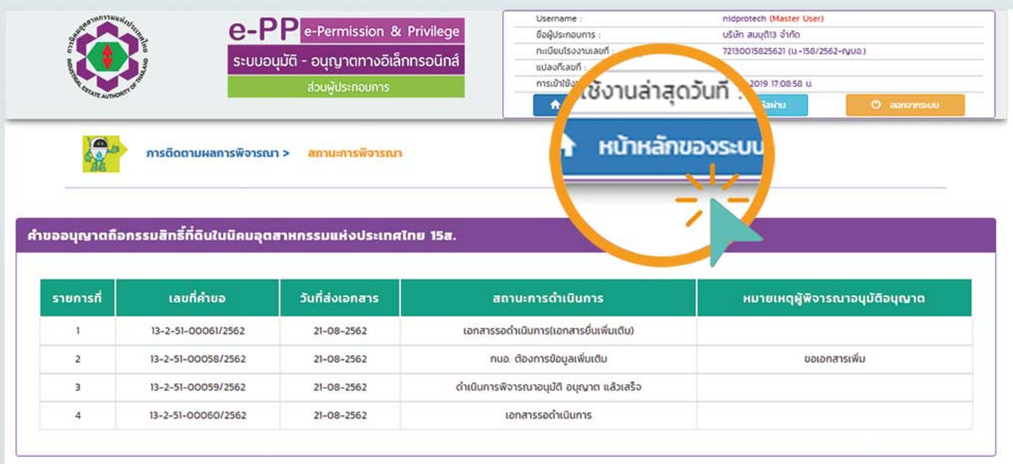

กลับไปที่หน้าหลัก แล้วเลือกประเภทคำขอที่ได้ยื่นไว้ จากนั้นดูตารางที่มีการระบุว่าให้ตรวจสอบเอกสารเพิ่มเติม

2

คลิก แก้ไขข้อมูล ด้านหลังคำขอที่มีสถานะให้ตรวจสอบข้อมูล จากนั้นเพิ่มข้อมูลตามที่ได้รับคำแนะนำจากเจ้าหน้าที่

3

สามารถแก้ไข-เพิ่มเติมข้อมูลได้ตามต้องการ หากยังแก้ไขข้อมูลไม่เสร็จ สามารถบันทึกการกรอกข้อมูลไว้ได้ โดยคลิก บันทึกการกรอกข้อมูล เมื่อแก้ไขเสร็จแล้วตามคำแนะนำของเจ้าหน้าที่ และต้องการส่งกลับไปให้ กนอ. พิจารณาคำขอฯ ใหม่อีกครั้งให้คลิก ส่งคำขอให้ กนอ.

การนิคมอุตสาหกรรมแห่งประเทศไทย
INDUSTRIAL ESTATE AUTHORITY OF THAILAND : IEAT
618 ถนนนิคมมักกะสัน แขวงมักกะสัน เขตราชเทวี กรุงเทพมหานคร 10400
Telephone: 0 2253 0561 | Fax: 0 2252 9273
Line ID: @IEAT-ePP-Support

วิธีการออกใบแจ้งรับชำระเงินล่วงหน้า เพื่อนำไปชำระเงินเข้าสู่ระบบ e-PP

ขั้นตอนที่ 1

คลิกคำสั่ง **"โปรแกรมอื่นๆ"** จากนั้นคลิกที่ **"โปรแกรมออกใบแจ้งรับชำระเงินล่วงหน้า"** และคลิกปุ่ม **"สร้างรายการ"**

ขั้นตอนที่ 2

เลือกจำนวนเงินที่ต้องการชำระ จากนั้นเลือกที่อยู่เพื่อออกใบกำกับภาษีและรายชื่อผู้ติดต่อด้านล่าง เสร็จแล้วคลิกปุ่ม **"จัดทำใบแจ้งชำระเงินล่วงหน้า"** คลิก **"OK"** บนหน้าต่างที่ขึ้นมา

ขั้นตอนที่ 3

คลิกปุ่ม **"Download"** หลังรายการที่ต้องการชำระเงินล่วงหน้า ทำการพิมพ์ใบชำระเงินล่วงหน้า เพื่อชำระผ่านช่องทางอิเล็กทรอนิกส์ หรือชำระที่ การนิคมอุตสาหกรรมแห่งประเทศไทย

ลำดับที่	เลขที่รายการ	จำนวนเงินรวมที่ต้องชำระ	Download ใบแจ้งชำระ
1	13-2-99-0000001-2562	2,675.00	Download
2	13-2-99-0000003-2562	1,605.00	Download
3	13-2-99-0000004-2562	321.00	Download
4	13-2-99-0000005-2562	321.00	Download

การนิคมอุตสาหกรรมแห่งประเทศไทย
618 ถนนนิคมมักกะสัน แขวงมักกะสัน
เขตราชเทวี กรุงเทพมหานคร 10400
โทรศัพท์ 0 2253 0561 โทรสาร 0 2252 6582
เลขประจำตัวผู้เสียภาษีอากร 0994000164980

INDUSTRIAL ESTATE AUTHORITY OF THAILAND
618 Nikom Makkasan Road, Makkasan
Rajthevee Bangkok 10400
Tel. 0 2253 0561 Fax. 0 2252 6582
Tax Identification Number 0994000164980

Date: 18/08/2019

ใบแจ้งชำระเงิน จากระบบ e-PP (Bill Payment)

การนิคมอุตสาหกรรมแห่งประเทศไทย (Industrial Estate Authority of Thailand : IEAT)
618 ถนนนิคมมักกะสัน แขวงมักกะสัน เขตราชเทวี กรุงเทพมหานคร 10400
โทรศัพท์ : 0-2253-0561 | โทรสาร : 0-2252-9273
Line ID: @IEAT-ePP-Support

วิธีดูรายงานสำหรับผู้ประกอบการ

ขั้นตอนที่ 1

คลิกคำสั่ง **"รายงาน"** จากนั้นคลิกเลือกรายงานที่ต้องการดู

รายงาน

1. รายงานค่าใช้จ่ายในการยื่นคำขอสิทธิประโยชน์ทางด้านภาษีอากร

2. รายงานข้อมูลประวัติการเติมเงินในระบบใหม่

ขั้นตอนที่ 2

เลือกช่วงเวลา ตั้งแต่เริ่มต้นถึงวันสุดท้าย ที่ต้องการดูข้อมูล และคลิกปุ่ม **"ค้นหา"**

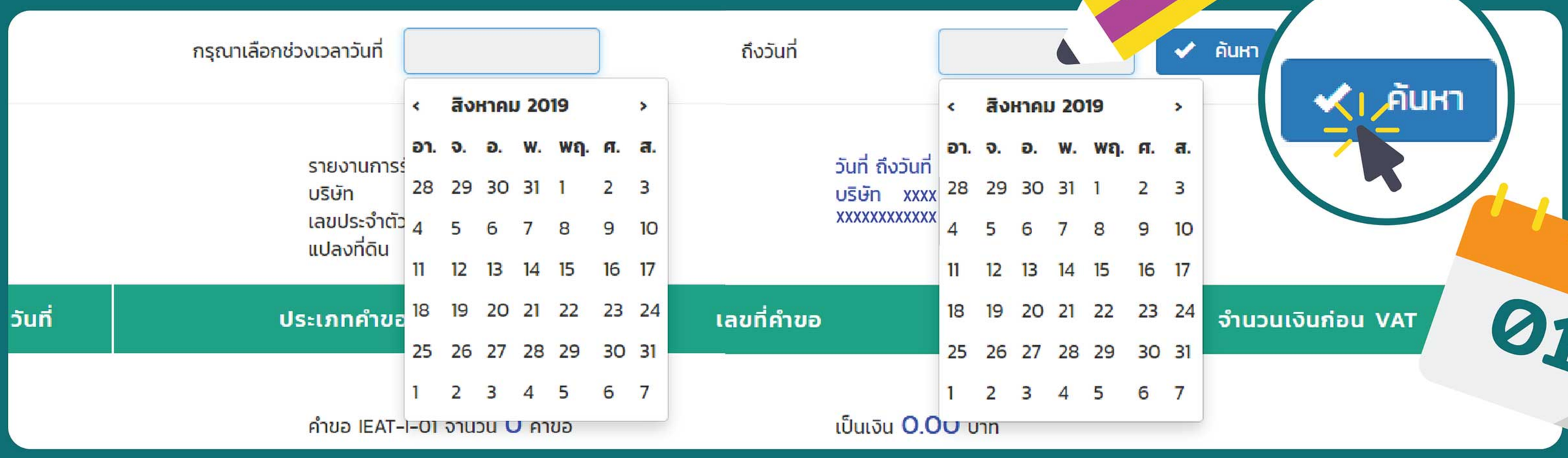

ขั้นตอนที่ 3

รายการข้อมูลที่ต้องการดูตามช่วงเวลาที่เลือก จะแสดงออกมาด้านล่าง

รายงานข้อมูลประวัติการเติมเงินในระบบใหม่
บริษัท
เลขประจำตัวผู้เสียภาษี
แปลงที่ดิน

วันที่ XX/XX/XXXX ถึงวันที่ XX/XX/XXXX
บริษัท XXXX จำกัด
XXXXXXXXXXXXX

ลำดับที่	วันที่เติมเงิน	ใบเสร็จรับเงินเลขที่	ใบเสร็จรับเงินลงวันที่	จำนวนเงิน
1	XX-XX-XXXX	XXX	XX-XX-XXXX	10,000.00

ลำดับที่	วันที่	ประเภทคำขอ	เลขที่คำขอ	จำนวนเงินก่อน VAT
1	XX-XX-XXXX	I-01	13-2-41-118966-2562	120

คำขอ IEAT-I-01 จำนวน 1 คำขอ	เป็นเงิน 120.00 บาท
คำขอ IEAT-I-03 จำนวน 0 คำขอ	เป็นเงิน 0.00 บาท
คำขอ IEAT-I-05 จำนวน 0 คำขอ	เป็นเงิน 0.00 บาท
คำขอ IEAT-I-06 จำนวน 0 คำขอ	เป็นเงิน 0.00 บาท
คำขอ IEAT-E-01 จำนวน 0 คำขอ	เป็นเงิน 0.00 บาท
รวมเป็นคำขอทั้งสิ้น 1 คำขอ	เป็นเงิน 120.00 บาท (ไม่รวมภาษีมูลค่าเพิ่ม)

การนิคมอุตสาหกรรมแห่งประเทศไทย (Industrial Estate Authority of Thailand : IEAT)
618 ถนนนิคมมักกะสัน แขวงมักกะสัน เขตราชเทวี กรุงเทพมหานคร 10400
โทรศัพท์ : 0-2253-0561 | โทรสาร : 0-2252-9273
Line ID: @IEAT-ePP-Support

วิธีดูรายงานค่าใช้จ่ายในการยื่นคำขอ สิทธิประโยชน์ทางด้านภาษีอากร

ขั้นตอนที่ 1

รายงาน

คลิกคำสั่ง "รายงาน" จากนั้นคลิกที่
"รายงานค่าใช้จ่ายในการยื่นคำขอสิทธิประโยชน์ทางด้านภาษีอากร"

1. รายงานค่าใช้จ่ายในการยื่นคำขอสิทธิประโยชน์ทางด้านภาษีอากร

ขั้นตอนที่ 2 เลือกช่วงเวลา ตั้งแต่เริ่มต้นถึงวันสุดท้ายที่ต้องการดูข้อมูล และคลิกปุ่ม "ค้นหา"

01

กรุณาเลือกช่วงเวลาวันที่ ถึงวันที่ ค้นหา

สิงหาคม 2019

อา.	จ.	อ.	พ.	พฤ.	ศ.	ส.
28	29	30	31	1	2	3
4	5	6	7	8	9	10
11	12	13	14	15	16	17
18	19	20	21	22	23	24
25	26	27	28	29	30	31
1	2	3	4	5	6	7

รายงานการรั
บริษัท
เลขประจำตัว
แปลงที่ดิน

วันที่ ถึงวันที่
บริษัท xxxx
xxxxxxxxxxxx

ประเภทคำขอ | เลขที่คำขอ | จำนวนเงินก่อน VAT

คำขอ IEAT-I-01 จำนวน 0 คำขอ เป็นเงิน 0.00 บาท

ขั้นตอนที่ 3 รายการข้อมูลจะสรุปผลและแสดงออกมาด้านล่าง ว่ามีการเสียค่าใช้จ่ายในการยื่นคำขอสิทธิประโยชน์ทางด้านภาษีอากรไปเท่าไหร่

รายงานการรับรู้รายได้
บริษัท
เลขประจำตัวผู้เสียภาษี
แปลงที่ดิน

วันที่ XX/XX/XXXX ถึงวันที่XX/XX/XXXX
บริษัท XXXX จำกัด
XXXXXXXXXXXXX

ลำดับที่	วันที่	ประเภทคำขอ	เลขที่คำขอ	จำนวนเงินก่อน VAT
1	XX-XX-XXXX	I-01	13-2-41-118966-2562	120

คำขอ IEAT-I-01 จำนวน 1 คำขอ เป็นเงิน 120.00 บาท
คำขอ IEAT-I-03 จำนวน 0 คำขอ เป็นเงิน 0.00 บาท
คำขอ IEAT-I-05 จำนวน 0 คำขอ เป็นเงิน 0.00 บาท
คำขอ IEAT-I-06 จำนวน 0 คำขอ เป็นเงิน 0.00 บาท
คำขอ IEAT-E-01 จำนวน 0 คำขอ เป็นเงิน 0.00 บาท

รวมเป็นคำขอทั้งสิ้น 1 คำขอ เป็นเงิน 120.00 บาท (ไม่รวมภาษีมูลค่าเพิ่ม)

การนิคมอุตสาหกรรมแห่งประเทศไทย (Industrial Estate Authority of Thailand : IEAT)
618 ถนนนิคมมักกะสัน แขวงมักกะสัน เขตราชเทวี กรุงเทพมหานคร 10400
โทรศัพท์ : 0-2253-0561 | โทรสาร : 0-2252-9273
Line ID: @IEAT-ePP-Support

วิธีดูรายงานข้อมูลประวัติการเติมเงินในระบบใหม่

ขั้นตอนที่ 1

คลิกคำสั่ง "รายงาน" จากนั้นคลิกที่ "รายงานข้อมูลประวัติการเติมเงินในระบบใหม่"

ขั้นตอนที่ 2

เลือกช่วงเวลา ตั้งแต่เริ่มต้นถึงวันสุดท้าย ที่ต้องการดูข้อมูล และคลิกปุ่ม "ค้นหา"

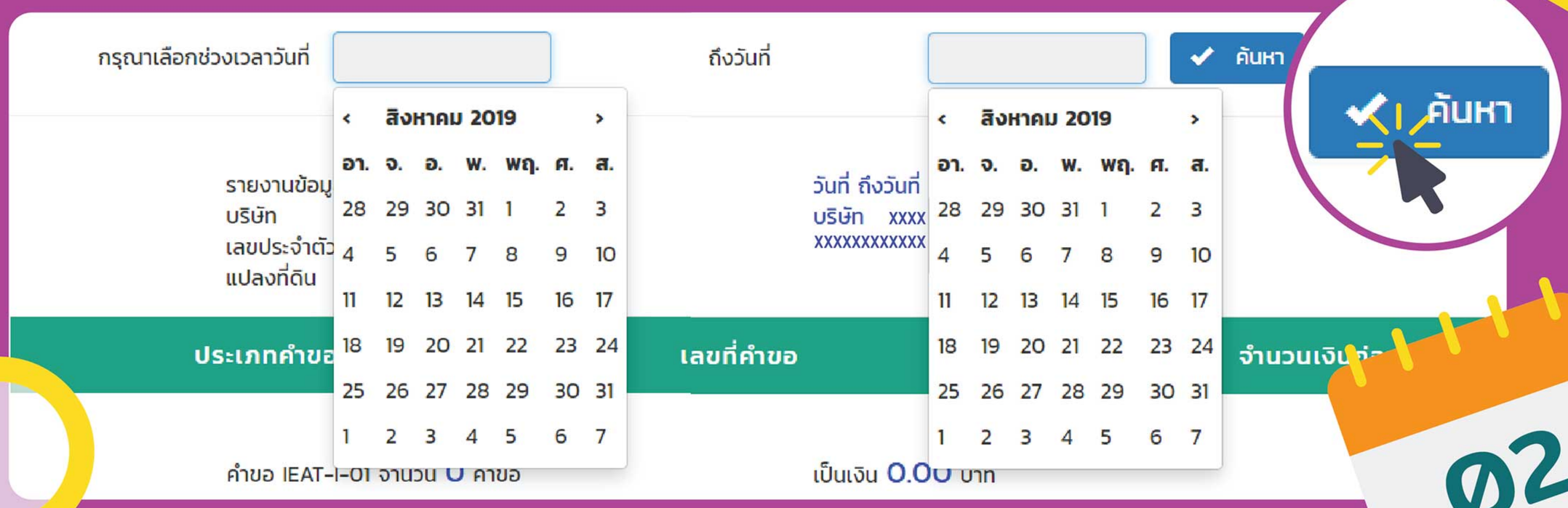

ขั้นตอนที่ 3

รายการข้อมูลจะสรุปผลและแสดงออกมาด้านล่าง ว่าได้มีการเติมเงินเข้าไปในระบบเท่าไหร่ในช่วงเวลาที่เลือกไว้

รายงานข้อมูลประวัติการเติมเงินในระบบใหม่
บริษัท
เลขประจำตัวผู้เสียภาษี
แปลงที่ดิน

วันที่ XX/XX/XXXX ถึงวันที่ XX/XX/XXXX
บริษัท XXXX จำกัด
XXXXXXXXXXXX

ลำดับที่	วันที่เติมเงิน	ใบเสร็จรับเงินเลขที่	ใบเสร็จรับเงินลงวันที่	จำนวนเงิน
1	XX-XX-XXXX	XXX	XX-XX-XXXX	10,000.00

การนิคมอุตสาหกรรมแห่งประเทศไทย (Industrial Estate Authority of Thailand : IEAT)
618 ถนนนิคมมักกะสัน แขวงมักกะสัน เขตราชเทวี กรุงเทพมหานคร 10400
โทรศัพท์ : 0-2253-0561 | โทรสาร : 0-2252-9273
Line ID: @IEAT-ePP-Support

วิธีการเปลี่ยนรหัสผ่าน

1

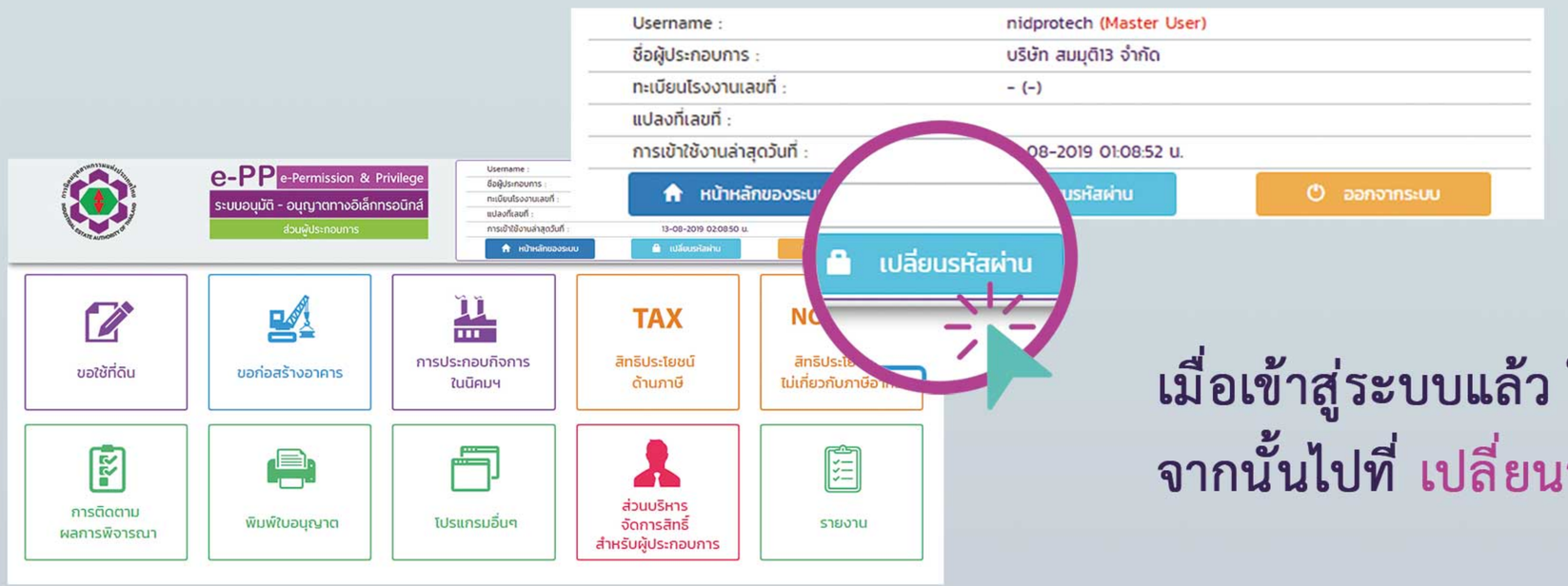

เมื่อเข้าสู่ระบบแล้ว ให้ดูที่เมนูด้านบน
จากนั้นไปที่ เปลี่ยนรหัสผ่าน

2

กรอกข้อมูลลงในช่องให้ครบถ้วน
แล้วคลิก ยืนยันการเปลี่ยนรหัสผ่าน
หลังจากนั้นสามารถใช้รหัสผ่านใหม่
ในการเข้าสู่ระบบได้ทันที

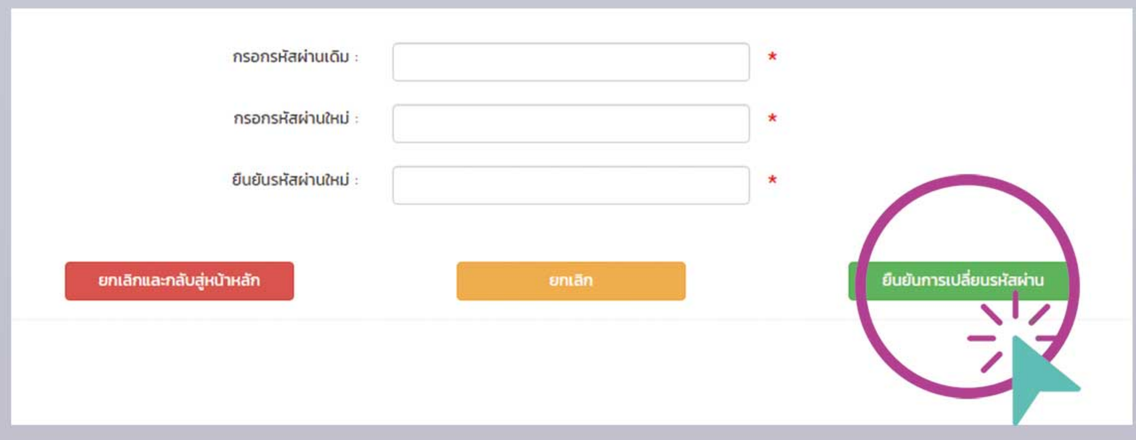

การนิคมอุตสาหกรรมแห่งประเทศไทย

INDUSTRIAL ESTATE AUTHORITY OF THAILAND : IEAT

618 ถนนนิคมมักกะสัน แขวงมักกะสัน เขตราชเทวี กรุงเทพมหานคร 10400

Telephone: 0 2253 0561 | Fax: 0 2252 9273

Line ID: @IEAT-ePP-Support

การสร้าง และกำหนดสิทธิ์ กลุ่มผู้ใช้งานย่อย สำหรับผู้ประกอบการ

ส่วนบริหาร
จัดการสิทธิ์
สำหรับผู้ประกอบการ

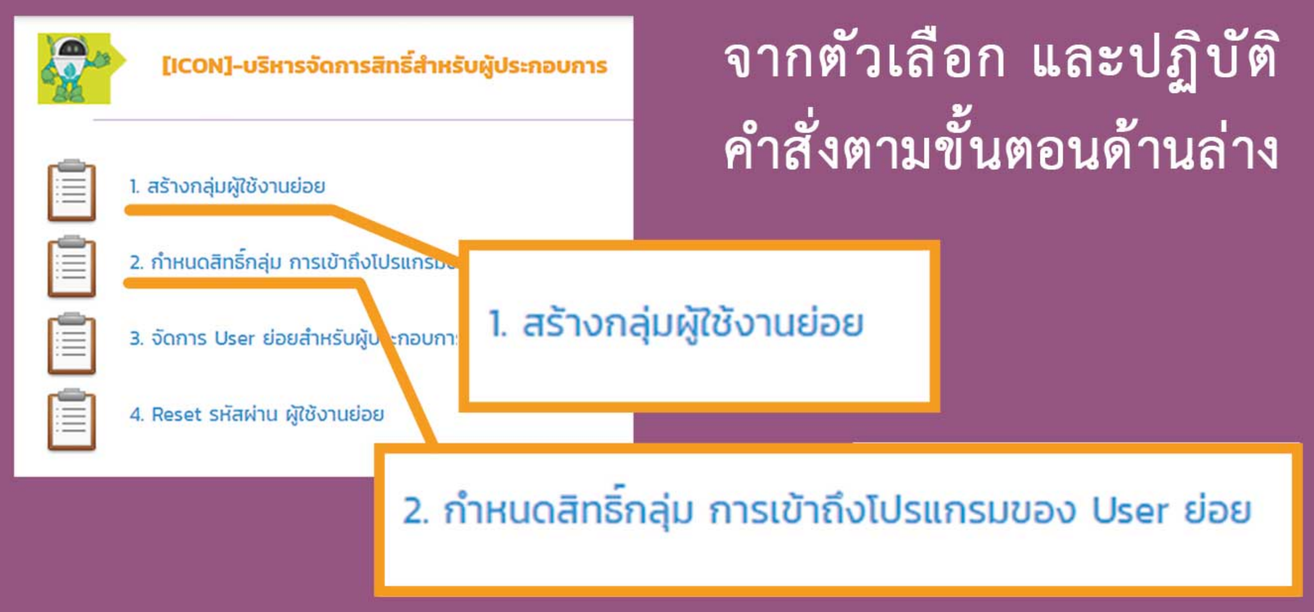

สามารถเลือกคำสั่งต่างๆ
จากตัวเลือก และปฏิบัติ
คำสั่งตามขั้นตอนด้านล่าง

หลังเข้าสู่ระบบ คลิกคำสั่ง
ส่วนบริหารจัดการสิทธิ์ สำหรับผู้ประกอบการ

วิธีการสร้างกลุ่มผู้ใช้งานย่อย

1 คลิก **เพิ่มข้อมูล** เพื่อเพิ่มข้อมูลกลุ่มผู้ใช้งานย่อย

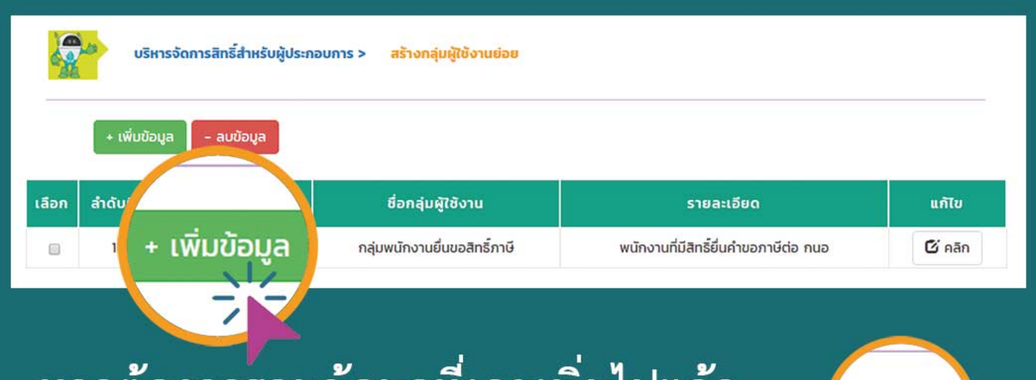

- หากต้องการลบข้อมูลที่เคยเพิ่มไปแล้ว ให้คลิกที่ปุ่มสี่เหลี่ยมหน้ารายการ แล้วคลิก - ลบข้อมูล

- หรือหากต้องการแก้ไข ให้คลิกที่ คลิก ท้ายรายการ

2 กรอกข้อมูลตามที่ต้องการแล้วคลิก **ตกลง** รายการจะไปปรากฏในตารางข้อมูล

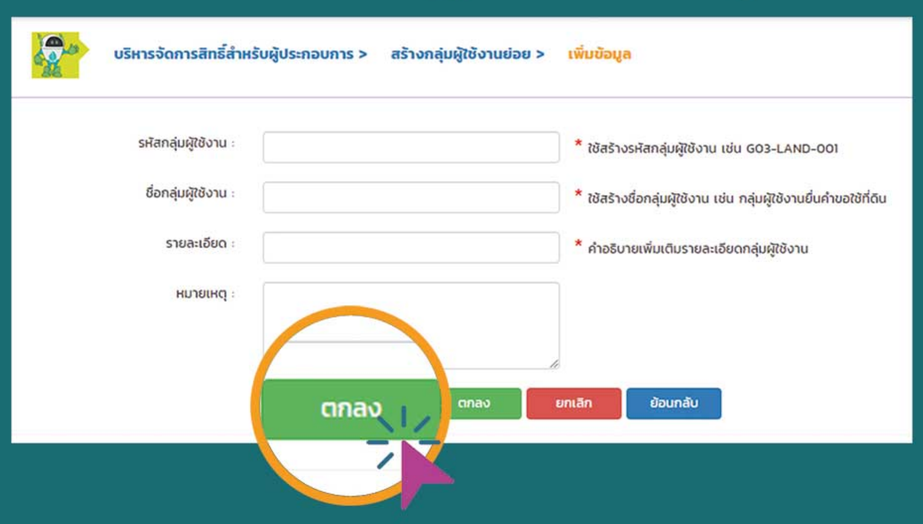

วิธีการกำหนดสิทธิ์กลุ่ม
การเข้าถึงโปรแกรมของ User ย่อย

1 คลิกที่ **คลิก** เพื่อกำหนดสิทธิ์การเข้าถึง

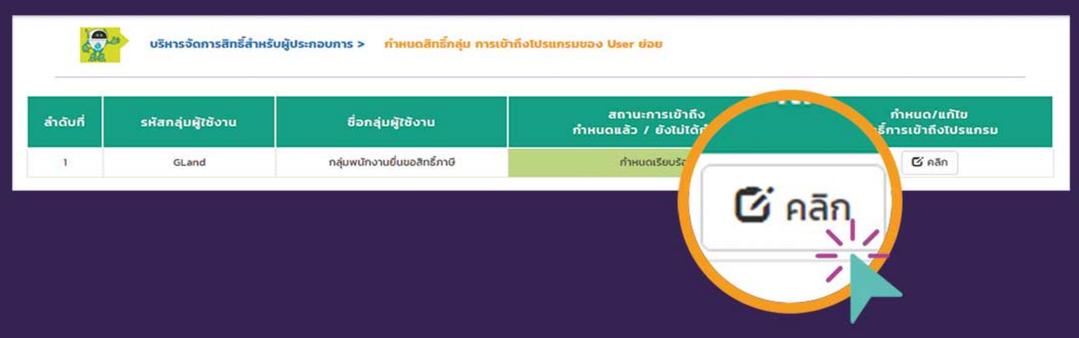

2 เลือกกำหนดสิทธิ์ของกลุ่มผู้ใช้ตามที่ต้องการ จากนั้นคลิก **ตกลง** ที่ด้านล่างสุด

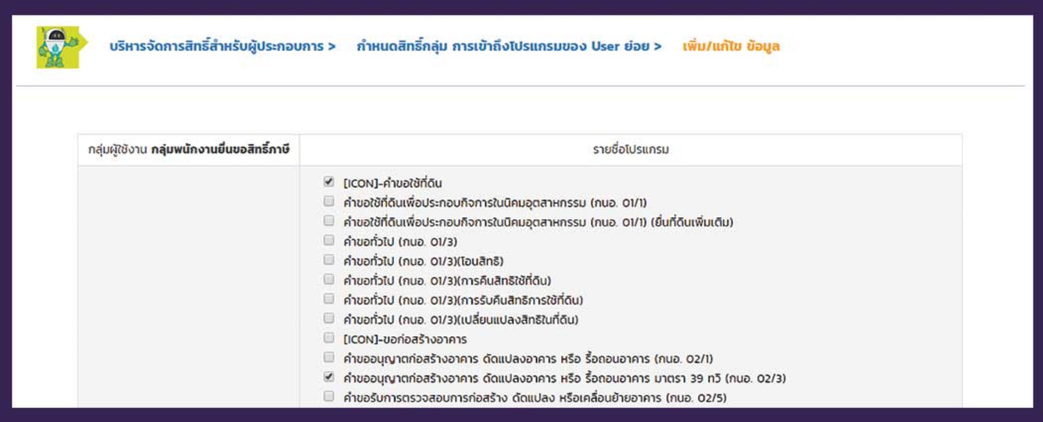

การนิคมอุตสาหกรรมแห่งประเทศไทย
INDUSTRIAL ESTATE AUTHORITY OF THAILAND : IEAT
618 ถนนนิคมมักกะสัน แขวงมักกะสัน เขตราชเทวี กรุงเทพมหานคร 10400
Telephone: 0 2253 0561 | Fax: 0 2252 9273
Line ID: @IEAT-ePP-Support

วิธีเพิ่ม-แก้ไข-ลบ ผู้ใช้งานย่อย ของสถานประกอบการ

ขั้นตอนที่ 1

คลิกคำสั่ง **"ส่วนบริหารจัดการสิทธิ์สำหรับผู้ประกอบการ"** จากนั้นคลิกที่ **"จัดการ user ย่อยสำหรับผู้ประกอบการ"** และคลิกปุ่ม **"เพิ่มข้อมูล"**

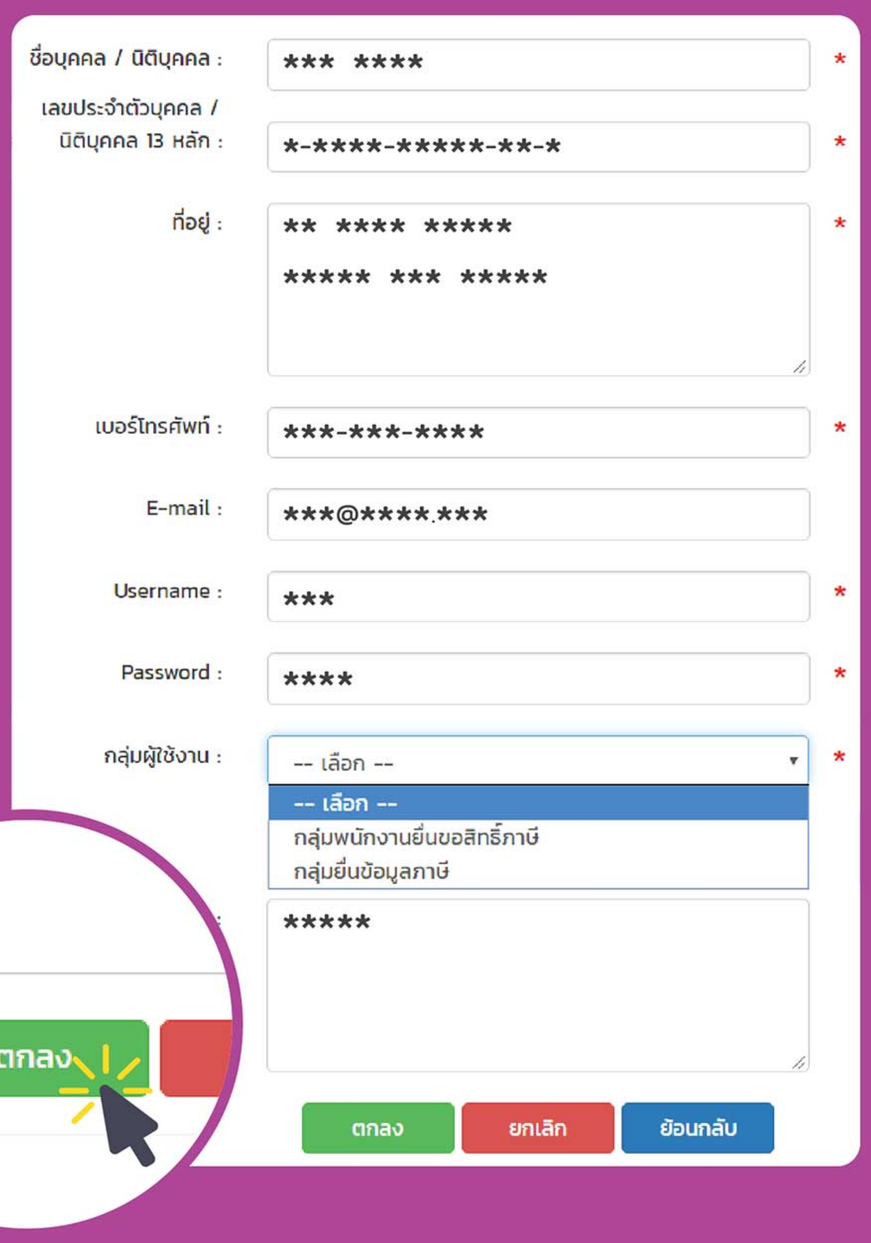

ขั้นตอนที่ 2

ใส่ข้อมูลในช่องให้ครบถ้วน ในส่วนของ **"กลุ่มผู้ใช้งาน"** ให้เลือก กลุ่มผู้ใช้งานที่ได้สร้างไว้

หากมีรายละเอียดอื่นๆ เพิ่มเติม ให้ใส่ใน **"หมายเหตุ"**

เมื่อกรอกเรียบร้อยแล้วกดปุ่ม **"ตกลง"** จะมีหน้าต่างขึ้นมา กดปุ่ม **"OK"**

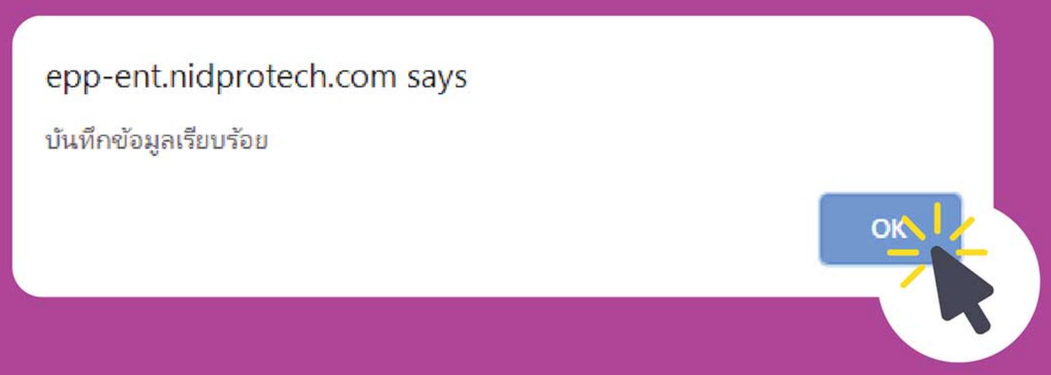

ขั้นตอนที่ 3

หากต้องการแก้ไข กดปุ่ม **"คลิก"** ในช่อง **"แก้ไข"**



หากต้องการลบ กดที่สี่เหลี่ยม ในช่อง **"เลือก"** จากนั้นกดปุ่ม **"ลบข้อมูล"** กดปุ่ม **"OK"** เพื่อยืนยันและกดปุ่ม **"OK"** อีกครั้งในหน้าต่างที่ขึ้นมา

การนิคมอุตสาหกรรมแห่งประเทศไทย (Industrial Estate Authority of Thailand : IEAT)
618 ถนนนิคมมักกะสัน แขวงมักกะสัน เขตราชเทวี กรุงเทพมหานคร 10400
โทรศัพท์ : 0-2253-0561 | โทรสาร : 0-2252-9273
Line ID: @IEAT-ePP-Support

วิธี Reset รหัสผ่านให้กับผู้ใช้งานย่อย ของสถานประกอบการ

หากผู้ใช้งาน User ย่อย
ของสถานประกอบการ ลืมรหัสผ่าน
ผู้ประกอบการสามารถ Reset รหัสผ่าน ใหม่ได้

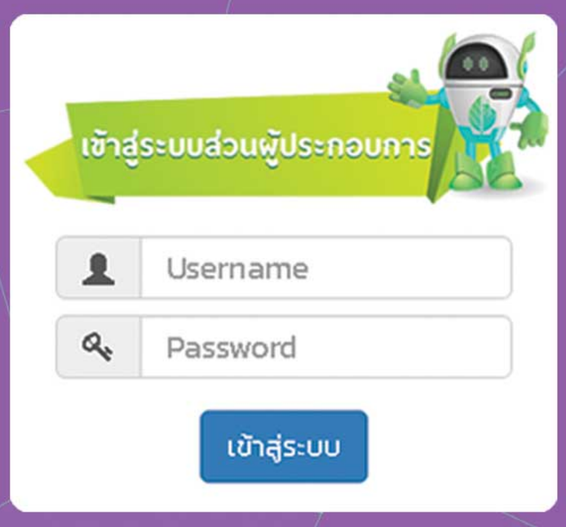

ส่วนบริหาร
จัดการสิทธิ์
สำหรับผู้ประกอบการ

1. เข้าสู่ระบบ e-PP
2. เลือกคำสั่ง ส่วนบริการจัดการสิทธิ์ สำหรับผู้ประกอบการ

3. คลิกที่ Reset รหัสผ่านผู้ใช้งานย่อย
4. เลือก User ที่ต้องการ Reset
จากนั้นคลิกที่ คลิก ตรงช่อง Reset Password

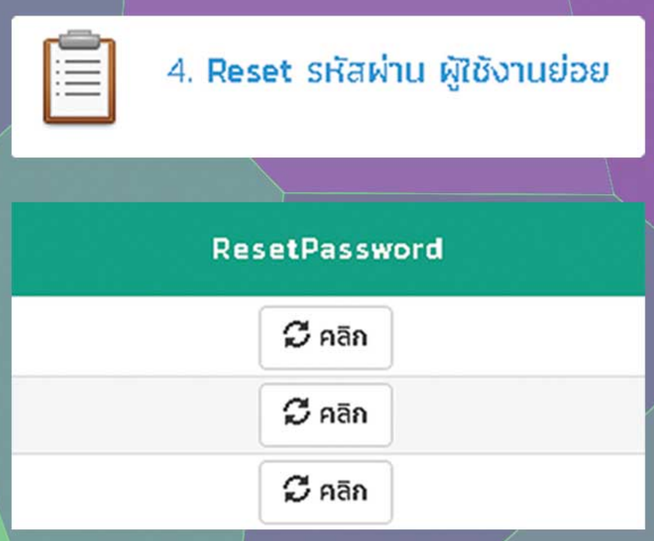

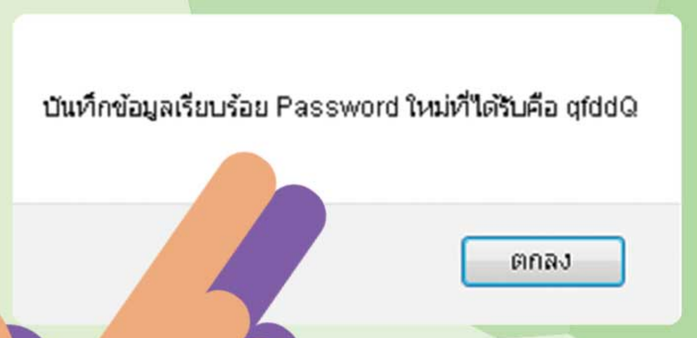

5. จะมีข้อความแจ้ง Password ใหม่ขึ้นมา
ให้จดบันทึกรหัสผ่านไว้แล้วคลิก ตกลง
และทำการแจ้งรหัสใหม่ให้กับผู้ใช้งานย่อย

การนิคมอุตสาหกรรมแห่งประเทศไทย
(INDUSTRIAL ESTATE AUTHORITY OF THAILAND : IEAT)
618 ถนนนิคมมักกะสัน แขวงมักกะสัน เขตราชเทวี กรุงเทพมหานคร
10400 Telephone: 0 2253 0561 | Fax: 0 2252 9273
Line ID: @IEAT-ePP-Support